



PEDOMAN TEKNIS

LAYANAN SISTEM INFORMASI SATU DATA PROVINSI KEPULAUAN BANGKA BELITUNG (LADA BABEL)

DINAS KOMUNIKASI DAN INFORMATIKA
PROVINSI KEPULAUAN BANGKA BELITUNG

PEDOMAN TEKNIS
LAYANAN SISTEM INFORMASI SATU DATA
PROVINSI KEPULAUAN BANGKA BELITUNG
(LADA BABEL)

I. LATAR BELAKANG

LADA BABEL adalah kebijakan pelayanan Tata Kelola Data Pemerintah yang merupakan sistem informasi pengelolaan manajemen data statistik dasar, sektoral dan data prioritas dalam mendukung sdgs (*Sustainable Development Goals*/Tujuan Pembangunan Berkelanjutan) dalam menghasilkan data yang akurat, Mutakhir, Terpadu, Dan Dapat Dipertanggungjawabkan, Serta Mudah Diakses Dan Dibagipakaikan Antar Instansi Pusat Dan Instansi Daerah melalui portal <https://sdi.babelprov.go.id/> yang dapat diakses 24 jam dapat menggunakan perangkat komputer atau laptop dan mobile serta terhubung dengan jaringan internet. Berbagai pilihan menu tersedia dalam SDI antara lain yaitu Metada, Statistik Dasar, Statistik Sektoral, Infografis, Glosarium dan informasi lainnya yang berkaitan dengan publikasi statistik dasar, IKU, RPJMD dan Geoportal. Aplikasi ini berisikan data terbuka mengenai Statistik Sektoral yang dikelola oleh Dinas Komunikasi dan Informatika Provinsi Kepulauan Bangka Belitung yang berperan sebagai walidata tingkat daerah yang bertugas untuk menyebarluaskan data yaitu data yang dapat digunakan secara bebas, dimanfaatkan, dan didistribusikan kembali oleh siapapun tanpa syarat, kecuali dengan mengutip sumber dan pemilik data.

LADA BABEL dapat mengatasi keluhan pengguna data terhadap layanan data pemerintah agar dapat diakses kapan pun dan dimanapun, dan memudahkan pengguna data dalam mengakses atau meminta data tanpa harus datang ke instansi tertentu agar lebih efisien, sehingga memberi keuntungan bagi pengguna data yaitu berkurangnya biaya transportasi dan akomodasi jika harus datang langsung.

Adanya LADA BABEL ini berdampak meningkatkan akuntabilitas pemerintah, mempermudah publik mengakses dan menggunakan Data karena menggunakan Data terbuka dapat mengunduh file dengan mudah dan cepat dapat digunakan, serta menghasilkan sistem pemerintahan yang transparan dan efisien. Dan dapat lebih mudah mengontrol dan menyimpan berbagai data yang bisa didapatkan dengan mudah dan cepat dengan hanya menggunakan internet.

LADA BABEL juga dapat membangun layanan yang berintegritas serta merubah stigma publik bahwa untuk mengakses data sektoral dari berbagai instansi tidak memerlukan hubungan secara personal untuk dapat mengakses data tersebut, dan tentunya data yang yang disediakan dalam portal SDI sudah disajikan dan dipublikasi dengan baik.

II. MAKSUD TUJUAN

Maksud LADA BABEL adalah untuk menyediakan data dan informasi yang dapat diakses di mana saja dan kapan saja, meningkatkan akuntabilitas pemerintah, mempermudah publik mengakses dan menggunakan Data karena menggunakan Data terbuka dengan jenis file yang mudah digunakan, serta menghasilkan sistem pemerintahan yang transparan dan efisien. Selain itu, memudahkan pengguna data dalam mengakses data statistik dasar Badan Pusat Statistik (BPS) yang sudah terintegrasi dengan Sistem Informasi Satu Data Indonesia (SDI) Provinsi Kepulauan Bangka Belitung

dan Pengguna Data juga dapat mengunduh Data yang tersedia pada sistem tersebut dalam bentuk PDF dan/atau Excel.

Tujuan LADA BABEL adalah sebagai wadah/alat untuk menyediakan Data Sektoral Provinsi Kepulauan Bangka Belitung yang mudah di akses dan dibagipakaikan antar instansi pusat, instansi daerah, jurnalis, akademisi, komunitas IT, masyarakat umum, hingga sektor swasta. LADA BABEL merubah bentuk layanan Data secara konvensional menjadi berbasis aplikasi dengan memanfaatkan jaringan internet yang saat ini sudah menjangkau di desa, kecamatan bahkan kabupaten/kota serta provinsi se-Indonesia. LADA BABEL sebagai upaya untuk menepis anggapan layanan birokrasi yang tertutup, sulit diakses dan sulit diolah, sehingga menjadi transparan, dapat dikelola dan dimanfaatkan dengan baik.

Untuk updating Data, data yang telah diupdate oleh seluruh Perangkat Daerah di Lingkungan Pemerintah Provinsi Kepulauan Bangka Belitung akan dilakukan validasi Data Statistik Sektoral setiap 1 (satu) semester atau 6 (enam) bulan sekali.

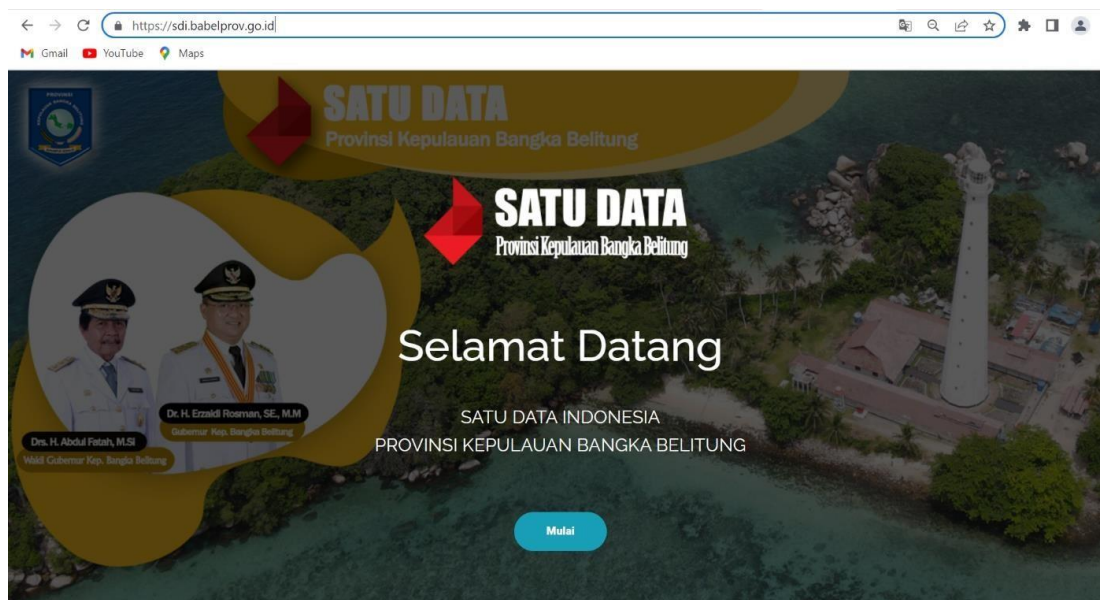
III. LANDASAN HUKUM

1. Undang-Undang Nomor 16 Tahun 1997 tentang Statistik (Lembaran Negara Republik Indonesia Tahun 1997 Nomor 39, Tambahan Lembaran Negara Republik Indonesia Nomor 3683);
2. Undang-Undang Nomor 27 Tahun 2000 tentang Pembentukan Provinsi kepulauan Bangka Belitung (Lembaran Negara Republik Indonesia Tahun 2000 Nomor 217, Tambahan Lembaran Negara Republik Indonesia Nomor 4033);
3. Undang-Undang Nomor 11 Tahun 2008 tentang Informasi dan Transaksi Elektronik (Lembaran Negara Republik Indonesia Tahun 2008 Nomor 58, Tambahan Lembaran Negara Republik Indonesia Nomor 5843);
4. Undang-Undang Nomor 4 Tahun 2011 tentang Informasi Geospasial (Lembaran Negara Republik Indonesia Tahun 2011 Nomor 49, Tambahan Lembaran Negara Republik Indonesia Nomor 5214), sebagaimana telah diubah dengan Undang-Undang Nomor 11 Tahun 2020 tentang Cipta Kerja (Lembaran Negara Republik Indonesia Tahun 2020 Nomor 245, Tambahan Lembaran Negara Republik Indonesia Nomor 6573);
5. Undang-undang Nomor 23 Tahun 2014 tentang Pemerintahan Daerah (Lembaran Negara Republik Indonesia Tahun 2014 Nomor 244, Tambahan Lembaran Negara Republik Indonesia Nomor 5587), sebagaimana telah diubah dengan Undang-Undang Nomor 11 Tahun 2020 tentang Cipta Kerja (Lembaran Negara Republik Indonesia Tahun 2020 Nomor 245, Tambahan Lembaran Negara Republik Indonesia Nomor 6573);
6. Peraturan Pemerintah Nomor 51 Tahun 1999 tentang Penyelenggaraan Statistik (Lembaran Negara Republik Indonesia Tahun 1999 Nomor 96, Tambahan Lembaran Negara Republik Indonesia Nomor 3854);
7. Peraturan Pemerintah Nomor 9 Tahun 2014 tentang Pelaksanaan Undang-Undang Nomor 4 Tahun 2011 tentang Informasi Geospasial (Lembaran Negara Republik Indonesia Tahun 2011 Nomor 3, Tambahan Lembaran Negara Republik Indonesia Nomor 5502);

8. Peraturan Pemerintah Nomor 82 Tahun 2012 tentang Penyelenggaraan Sistem dan Transaksi Elektronik (Lembaran Negara Republik Indonesia Tahun 2012 Nomor 189, Tambahan Lembaran Negara Republik Indonesia Nomor 5348);
9. Peraturan Presiden Nomor 39 Tahun 2019 tentang Satu Data Indonesia (Lembaran Negara Republik Indonesia Tahun 2019 Nomor 112);
10. Peraturan Kepala Badan Pusat Statistik Nomor 4 Tahun 2019 tentang Norma, Standar, Prosedur, dan Kriteria Penyelenggaraan Statistik Sektorial oleh Pemerintah Daerah (Berita Negara Republik Indonesia Tahun 2019 Nomor 1270);
11. Peraturan Menteri Perencanaan Pembangunan Nasional/Kepala Badan Perencanaan Pembangunan Nasional Nomor 16 Tahun 2020 tentang Manajemen Data Sistem Pemerintahan Berbasis Elektronik (Berita Negara Republik Indonesia Tahun 2020 Nomor 1573);
12. Peraturan Menteri Perencanaan Pembangunan Nasional/Kepala Badan Perencanaan Pembangunan Nasional Nomor 17 Tahun 2020 tentang Pengelolaan Portal Satu Data Indonesia (Berita Negara Republik Indonesia Tahun 2020 Nomor 1745).

IV. INFORMASI UMUM LAYANAN

LADA BABEL (Layanan Satu Data Provinsi Kepulauan Bangka Belitung) dapat diakses 24 jam dengan menggunakan perangkat komputer atau laptop serta terhubung dengan jaringan internet melalui <https://sdi.babelprov.go.id/>.



Aplikasi ini berisikan data terbuka mengenai Statistik Sektorial yang dikelola oleh Dinas Komunikasi dan Informatika Provinsi Kepulauan Bangka Belitung yang berperan sebagai walidata tingkat daerah yang bertugas untuk menyebarkan data yaitu data yang dapat digunakan secara bebas, dimanfaatkan, dan didistribusikan kembali oleh siapapun tanpa syarat, kecuali dengan mengutip sumber dan pemilik data.

Berbagai pilihan menu tersedia dalam LADA BABEL antara lain yaitu Metada, Statistik Dasar, Statistik Sektoral, Infografis, Glosarium dan informasi lainnya yang berkaitan dengan publikasi statistik dasar, IKU, RPJMD dan Geoportal.



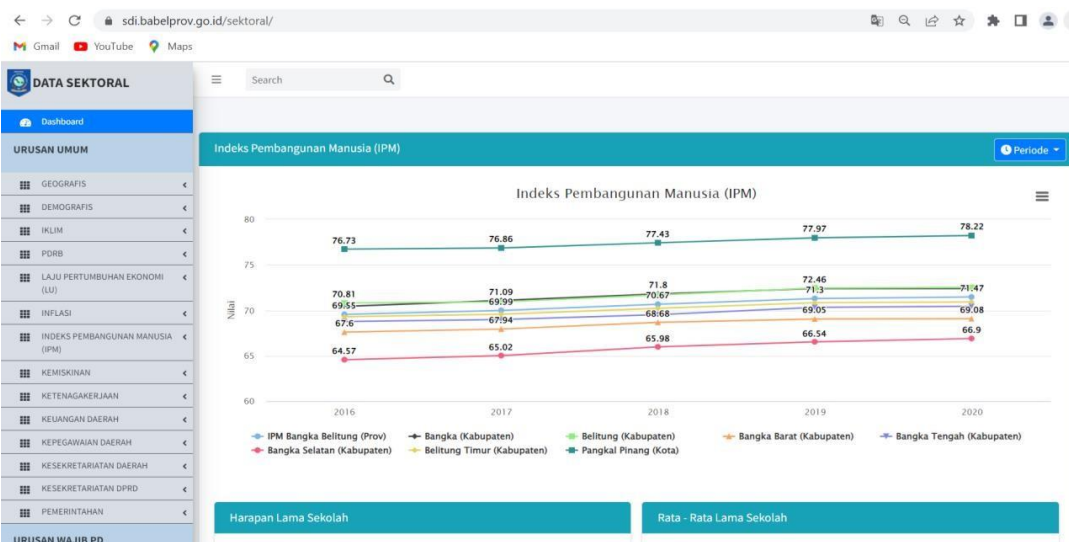
Data Statistik Sektoral



Data Statistik Sektoral adalah data statistik yang pemanfaatannya ditujukan untuk memenuhi kebutuhan instansi pemerintah daerah dalam rangka penyelenggaraan tugas-tugas pemerintah dan tugas pembangunan yang merupakan tugas pokok instansi pemerintah yang bersangkutan. Data statistik sektoral ini diperoleh dari seluruh produsen data di tingkat daerah Provinsi Bangka Belitung yaitu Dinas, Badan, dan Kantor terkait di Lingkungan Provinsi Bangka Belitung

Selengkapnya

Menu Statistik Sektoral merupakan menu yang menampilkan data statistik sektoral Perangkat Daerah Provinsi Kepulauan Bangka Belitung yang telah disajikan berdasarkan urusan pemerintahan dan bidang serta elemen data yang mudah diakses dan dibagikan serta dapat diunduh dalam bentuk excel atau pdf oleh pengguna data.



Data Statistik Sektoral terbagi dalam Urusan Umum, Urusan Wajib, Urusan Non Wajib dan Urusan Pilihan yang dapat diakses dan diunduh dalam bentuk file excel dan pdf.

No	Elemen	Tahun 2016	Tahun 2017	Tahun 2018	Tahun 2019	Tahun 2020	Satuan	Sumber	Grafik
Jumlah Keluarga Menurut Tingkat Kesejahteraan									
1	Keluarga Prasejahtera (2017/2018/2019)							Dinas Sosial dan Pemberdayaan Masyarakat Desa Provinsi Kepulauan Bangka Belitung	lit Grafik
1.1	Bangka (2017/2018/2019)	0	1986	12874	12002	0	KK	Dinas Sosial dan Pemberdayaan Masyarakat Desa Provinsi Kepulauan Bangka Belitung	lit Grafik
1.2	Belitung (2017/2018/2019)	0	4391	9808	4693	0	KK	Dinas Sosial dan Pemberdayaan Masyarakat Desa Provinsi Kepulauan Bangka Belitung	lit Grafik
1.3	Bangka Selatan (2017/2018/2019)	0	327	6652	5760	0	KK	Dinas Sosial dan Pemberdayaan Masyarakat Desa Provinsi Kepulauan Bangka Belitung	lit Grafik
1.4	Bangka Tengah (2017/2018/2019)	0	3126	9960	6307	0	KK	Dinas Sosial dan Pemberdayaan Masyarakat Desa Provinsi Kepulauan Bangka Belitung	lit Grafik
1.5	Bangka Barat (2017/2018/2019)	0	661	4559	918	0	KK	Dinas Sosial dan Pemberdayaan Masyarakat Desa Provinsi Kepulauan Bangka Belitung	lit Grafik

sdi.babelprov.go.id/sektoral/elemen/detail/61A5B3F65FB47

DATA SEKTORAL

URUSAN WAJIB PD

Data Elemen

No	Elemen	Tahun 2016	Tahun 2017	Tahun 2018	Tahun 2019	Tahun 2020	Satuan	Sumber	Grafik
Data Persentase Angka Putus Sekolah									
1	Persentase Angka Putus Sekolah (APS)							Dinas Pendidikan Provinsi Kepulauan Bangka Belitung	Get Grafik
1.1	SD/MI	0.16	0.13	0.15	0.25	0.17	Persen	Dinas Pendidikan Provinsi Kepulauan Bangka Belitung	Get Grafik
1.2	SMP/MTs	0.49	0.66	0.13	0.5	0.06	Persen	Dinas Pendidikan Provinsi Kepulauan Bangka Belitung	Get Grafik
1.3	SMA/SMK/MA	3.48	2.45	0.51	0.53	0.12	Persen	Dinas Pendidikan Provinsi Kepulauan Bangka Belitung	Get Grafik
Data Persentase Angka Kelulusan (AL)									
2	Persentase Angka Kelulusan (AL)							Dinas Pendidikan Provinsi Kepulauan Bangka Belitung	Get Grafik
2.1	SD/MI	99.9	99.78	99.28	99.72	99.95	Persen	Dinas Pendidikan Provinsi Kepulauan Bangka Belitung	Get Grafik
2.2	SMP/MTs	99.71	99.11	99.48	99.49	99.95	Persen	Dinas Pendidikan Provinsi Kepulauan Bangka Belitung	Get Grafik
2.3	SMA/SMK/MA	197.64	188.76	198.84	196.23	199.89	Persen	Dinas Pendidikan Provinsi Kepulauan Bangka Belitung	Get Grafik
Data Persentase Angka Melanjutkan (AM)									
3	Persentase Angka Melanjutkan (AM)							Dinas Pendidikan Provinsi Kepulauan Bangka Belitung	Get Grafik

Copyright © 2021-2025 Diskominfo Provinsi Kep. Bangka Belitung. All rights reserved.

sdi.babelprov.go.id/sektoral/elemen/detail/619DE2477108E

DATA SEKTORAL

URUSAN PILIHAN

Data Elemen

No	Elemen	Tahun 2016	Tahun 2017	Tahun 2018	Tahun 2019	Tahun 2020	Satuan	Sumber	Grafik
Data Sumber Daya Manusia Pariwisata Tersertifikasi									
1	Jenis Sertifikasi							Dinas Pariwisata, Kebudayaan dan Kepemanduan dan Olahraga Provinsi Kepulauan Bangka Belitung	Get Grafik
1.1	Pemandu wisata (Guide)	75	0	88	67	0	Orang	Dinas Pariwisata, Kebudayaan dan Kepemanduan dan Olahraga Provinsi Kepulauan Bangka Belitung	Get Grafik
1.2	House Keeping - HK-Attendant	25	0	22	68	0	Orang	Dinas Pariwisata, Kebudayaan dan Kepemanduan dan Olahraga Provinsi Kepulauan Bangka Belitung	Get Grafik
1.3	Food and Beverages Service - Waiter	25	48	22	68	0	Orang	Dinas Pariwisata, Kebudayaan dan Kepemanduan dan Olahraga Provinsi Kepulauan Bangka Belitung	Get Grafik
1.4	Food and Beverages Product	0	24	22	32	0	Orang	Dinas Pariwisata, Kebudayaan dan Kepemanduan dan Olahraga Provinsi Kepulauan Bangka Belitung	Get Grafik
1.5	Front Office & Bell Boy	0	0	0	34	0	Orang	Dinas Pariwisata, Kebudayaan dan Kepemanduan dan Olahraga Provinsi Kepulauan Bangka Belitung	Get Grafik

Copyright © 2021-2025 Diskominfo Provinsi Kep. Bangka Belitung. All rights reserved.

DISKOMINFO PROVINSI KEPULAUAN BANGKA BELITUNG
Bidang Statistik

Urusan Wajib PD :: Pendidikan

No	Elemen	Tahun 2016	Tahun 2017	Tahun 2018	Tahun 2019	Tahun 2020	Satuan	Sumber
1	Persentase Angka Putus Sekolah (APS)							Dinas Pendidikan Provinsi Kepulauan Bangka Belitung
1.1	SD/MI	0.16	0.13	0.15	0.25	0.17	Persen	Dinas Pendidikan Provinsi Kepulauan Bangka Belitung
1.2	SMP/MTs	0.49	0.66	0.13	0.5	0.06	Persen	Dinas Pendidikan Provinsi Kepulauan Bangka Belitung
1.3	SMA/SMK/MA	3.48	2.45	0.51	0.53	0.12	Persen	Dinas Pendidikan Provinsi Kepulauan Bangka Belitung
2	Persentase Angka Kelulusan (AL)							Dinas Pendidikan Provinsi Kepulauan Bangka Belitung
2.1	SD/MI	99.9	99.78	99.28	99.72	99.95	Persen	Dinas Pendidikan Provinsi Kepulauan Bangka Belitung
2.2	SMP/MTs	99.71	99.11	99.48	99.49	99.95	Persen	Dinas Pendidikan Provinsi Kepulauan Bangka Belitung
2.3	SMA/SMK/MA	197.64	188.76	198.84	196.23	199.89	Persen	Dinas Pendidikan Provinsi Kepulauan Bangka Belitung
3	Persentase Angka Melanjutkan (AM)							Dinas Pendidikan Provinsi Kepulauan Bangka Belitung
3.1	SD/MI	80.34	85.93	84.37	84.19	83.17	Persen	Dinas Pendidikan Provinsi Kepulauan Bangka Belitung
3.2	SMP/MTs	99.47	99.96	106.19	101.30	98.51	Persen	Dinas Pendidikan Provinsi Kepulauan Bangka Belitung
3.3	SMA/SMK/MA	0	0	0	0	0	Persen	Dinas Pendidikan Provinsi Kepulauan Bangka Belitung

DISKOMINFO PROVINSI KEPULAUAN BANGKA BELITUNG
Bidang Statistik

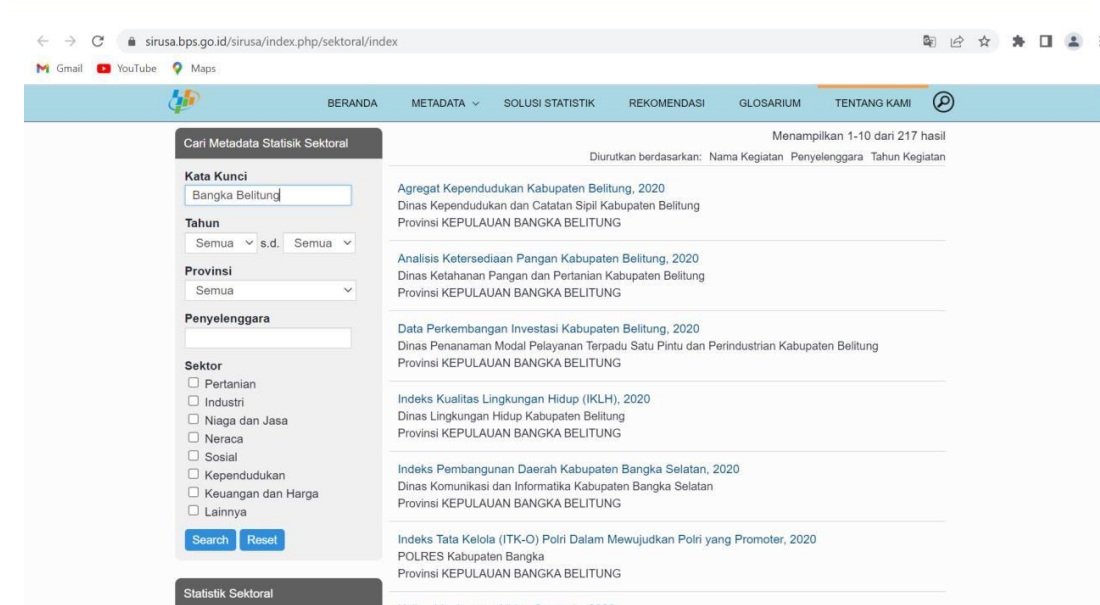
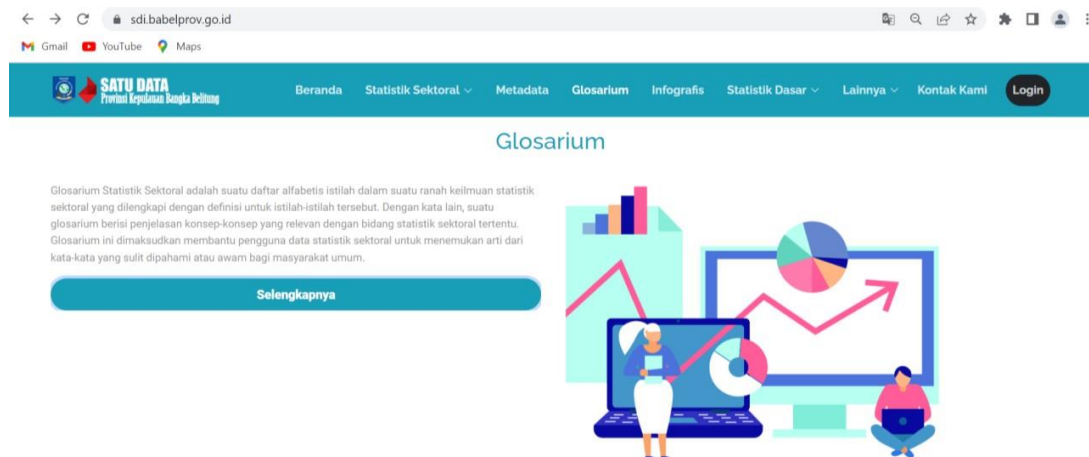
Urusan Umum :: Kemiskinan

No	Elemen	Tahun 2016	Tahun 2017	Tahun 2018	Tahun 2019	Tahun 2020	Satuan	Sumber
1	Keluarga Prasejahtera							Dinas Sosial dan Pemberdayaan Masyarakat Desa Provinsi Kepulauan Bangka Belitung
1.1	Bangka	0	1986	12874	12002	0	KK	Dinas Sosial dan Pemberdayaan Masyarakat Desa Provinsi Kepulauan Bangka Belitung
1.2	Belitung	0	4391	9808	4693	0	KK	Dinas Sosial dan Pemberdayaan Masyarakat Desa Provinsi Kepulauan Bangka Belitung
1.3	Bangka Selatan	0	327	6652	5760	0	KK	Dinas Sosial dan Pemberdayaan Masyarakat Desa Provinsi Kepulauan Bangka Belitung
1.4	Bangka Tengah	0	3126	9960	6307	0	KK	Dinas Sosial dan Pemberdayaan Masyarakat Desa Provinsi Kepulauan Bangka Belitung
1.5	Bangka Barat	0	661	4559	918	0	KK	Dinas Sosial dan Pemberdayaan Masyarakat Desa Provinsi Kepulauan Bangka Belitung
1.6	Belitung Timur	0	2353	7086	4066	0	KK	Dinas Sosial dan Pemberdayaan Masyarakat Desa Provinsi Kepulauan Bangka Belitung
1.7	Pangkal Pinang	0	1954	7495	1797	0	KK	Dinas Sosial dan Pemberdayaan Masyarakat Desa Provinsi Kepulauan Bangka Belitung

Menu Metadata menyajikan penjelasan informasi tambahan dari data statistik sektoral yang telah dihasilkan oleh Perangkat Daerah Provinsi Kepulauan Bangka Belitung selaku Produsen Data.



Menu Glosarium menyajikan informasi tentang istilah dalam keilmuan statistik sektoral yang dilengkapi dengan definisi untuk istilah-istilah tersebut, sehingga membantu pengguna data dalam menemukan arti dari kata-kata yang sulit dipahami.



← → ↻ sirusa.bps.go.id/sirusa/index.php/istilah/index

Gmail YouTube Maps

BERANDA METADATA SOLUSI STATISTIK REKOMENDASI **GLOSARIUM** TENTANG KAMI

Home Istilah

Daftar Istilah

Cari istilah

Kategori

[Tampilkan](#) [Reset](#)

A | B | C | D | E | F | G | H | I | J | K | L | M | N | O | P | Q | R | S | T | U | V | W | X | Y | Z

Istilah	Deskripsi
Administrator Basis Data	Orang yang bertugas untuk mendefinisikan pola struktur basis data, menentukan metode akses dan penyimpanan, berwenang memberikan izin pengaksesan data pada pengguna, dan lain sebagainya.
Administrator Pelabuhan	Administrator pelabuhan (Adpel) adalah administrator pada pelabuhan yang diusahakan, baik administrator pelabuhan utama (Belawan, Tanjung Priok, Tanjung Perak, dan Ujung Pandang) maupun administrator di luar pelabuhan utama.
Adobe Photoshop	Perangkat lunak aplikasi yang mengolah data gambar dan grafis untuk kebutuhan printing, desain grafis.
Agama	Acara yang bernafaskan agama serta kebijaksanaan pemerintah dalam membina kerukunan umat beragama, untuk memelihara dan menyuburkan kesadaran umat dalam menghayati dan melaksanakan ajaran-ajarannya. Termasuk dalam acara agama: Sepercik Iman Pemasuh Kalbu, Terjemahan Al-Quran, Mimbar Agama Islam, Mimbar Agama Katolik, Mimbar Agama Protestan.

Menu Infografis menyajikan representasi visual dari sebuah atau kumpulan data dan/ atau informasi statistik sectoral secara ringkas dan dapat dengan mudah dipahami.

← → ↻ sdi.babelprov.go.id

Gmail YouTube Maps

SATU DATA
Pusat Data Kepulauan Bangka Belitung

Beranda Statistik Sektoral Metadata Glosarium **Infografis** Statistik Dasar Lainnya Kontak Kami Login

Infografis Statistik Sektoral merupakan sebuah representasi visual dari sebuah atau kumpulan data dan / atau informasi statistik sektoral. Dalam definisi yang lebih kongkrit, Infografis adalah kumpulan citra (gambar, foto, desain ilustrasi, ikon), teks, dan bagan-bagan yang memberikan informasi umum tentang suatu topik (dalam hal ini adalah mengenai data statistik sektoral) secara ringkas dan dapat dengan mudah dipahami.

Selengkapnya

Berdasarkan data BPS Babel bulan Maret 2021,
Babel Menjadi Daerah Dengan Indeks Keperahan Kemiskinan Terendah se-Indonesia

Hanya **4,9%** penduduk Babel yang hidup dibawah garis kemiskinan dan indeks keperahan kemiskinan Babel paling rendah se-Indonesia.

Sumber : Badan Pusat Statistik Provinsi Kepulauan Bangka Belitung

PERTUMBUHAN EKONOMI BANGKA BELITUNG KUARTAL II MELESAT NAIK

Pertumbuhan Ekonomi Babel Triwulan II 2021 **6,85%**

Angka ini tertinggi ke 2 se Sumatera setelah Kepulauan Riau.

← → ↻ sdi.babelprov.go.id/infografis/

Gmail YouTube Maps

INFOGRAFIS

Beranda Bantuan Search...

ANGKA PENGANGGURAN DI BABEL MENURUN

Persentase Angka ...
2021-11-08

[View Info Grafis](#)

PERTUMBUHAN EKONOMI BANGKA BELITUNG KUARTAL II MELESAT NAIK

Pertumbuhan Ekon...
2021-11-04

[View Info Grafis](#)

INDEX KEPERAHAN K...

Indeks Keperahan K...
2021-11-04

[View Info Grafis](#)

PERSENTASE KEMISKINAN BABEL MENURUN

2021, Orang miskin di Babel sedikit

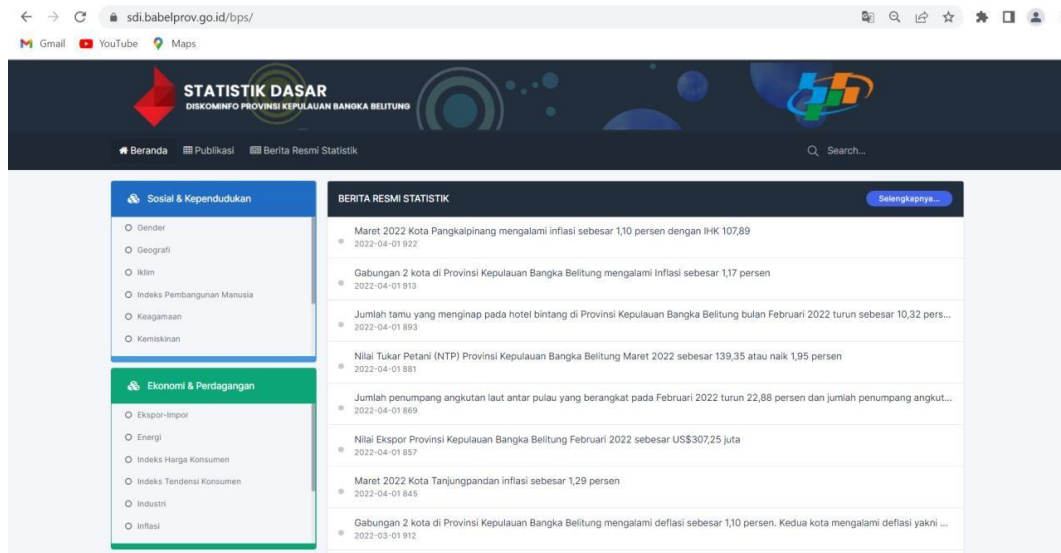
Persentase Pendud...
2021-11-03

[View Info Grafis](#)

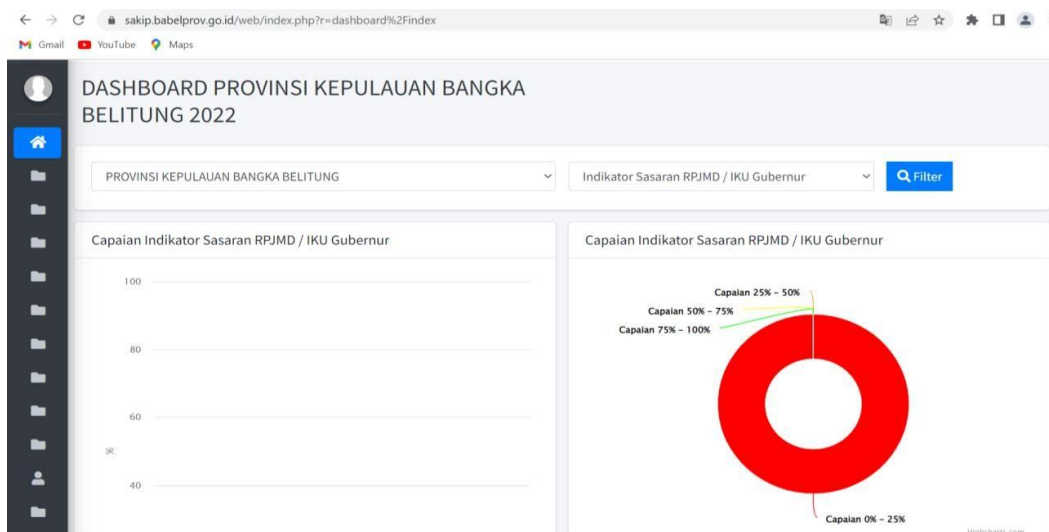
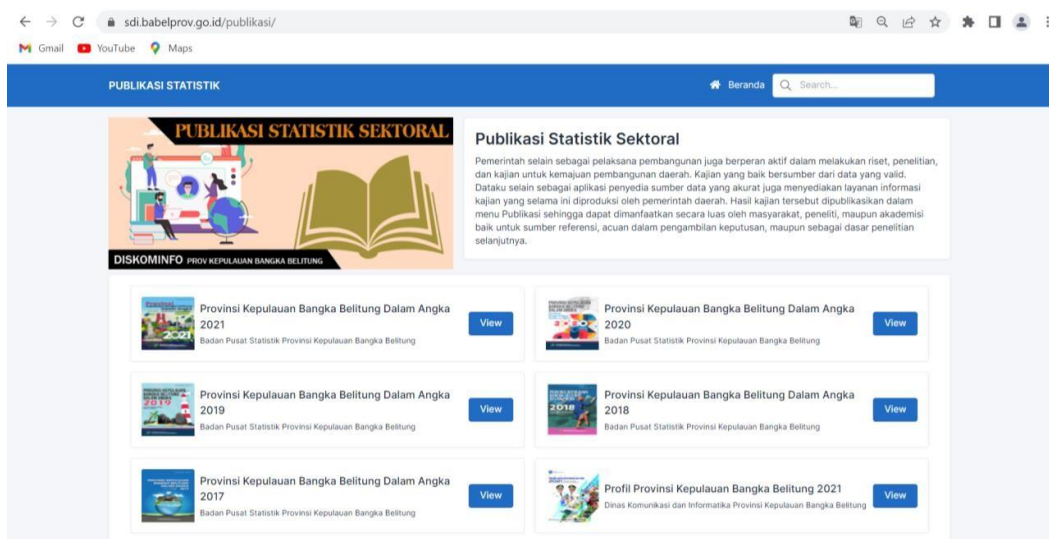
Halaman : 1
Jumlah Data : 4

Copyright © 2022 KOMINFO PROV. KEPULAUAN BANGKA BELITUNG. All rights reserved. - v1.17.6

Menu Statistik Dasar menyajikan data statistik dasar dan berita resmi statistik dari Badan Pusat Statistik Provinsi Kepulauan Bangka Belitung yang telah terintegrasi menggunakan *Application Programming Interface (API)*.



Menu Lainnya berupa data yang menyajikan publikasi statistik sektoral, IKU (indikator kinerja utama), RPJMD yang terhubung dari aplikasi e-sakip dan Geoportal.



← → ↻ sakip.babelprov.go.id/web/index.php?r=rpjmd%2Findex

Gmail YouTube Maps

RPJMD Home / RPJMD

RPJMD


[+ Tambah RPJMD](#)

Showing 1-1 of 1 item.

No	Visi	Tahun Awal	Tahun Akhir	Jumlah Misi	Jumlah Tujuan	Jumlah Indikator Tujuan	Jumlah Sasaran	Jumlah Indikator Kinerja	Jumlah Program	
1	Babel Sejahtera, Provinsi Maju, yang Unggul di Bidang Inovasi Agropolitan dan Bahari dengan Tata Kelola Pemerintahan dan Pelayanan Publik yang Efisien dan Cepat Berbasis Teknologi	2017	2022	6	95	99	141	159	210	🔍 🗑️

← → ↻ Not secure | geoport.babelprov.go.id

Gmail YouTube Maps

 **GEOPORTAL PROVINSI KEPULAUAN BANGKA BELITUNG** Home Jelajah Pencarian Login

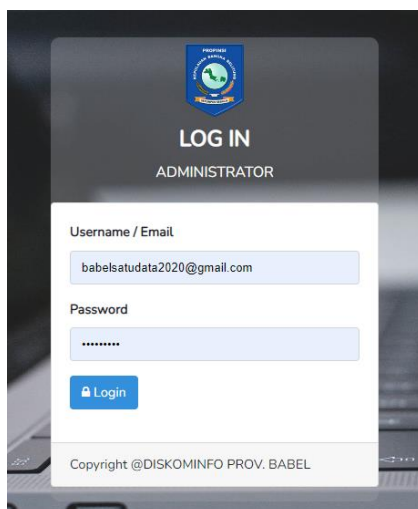
Geoportal PALAPA merupakan salah satu simpul Jaringan Informasi Geospasial Nasional (JIGN). Data dan informasi geospasial disediakan dalam bentuk GIS web services dan dapat ditelusuri keberadaan datanya.

 Kata Kunci [🔍](#)

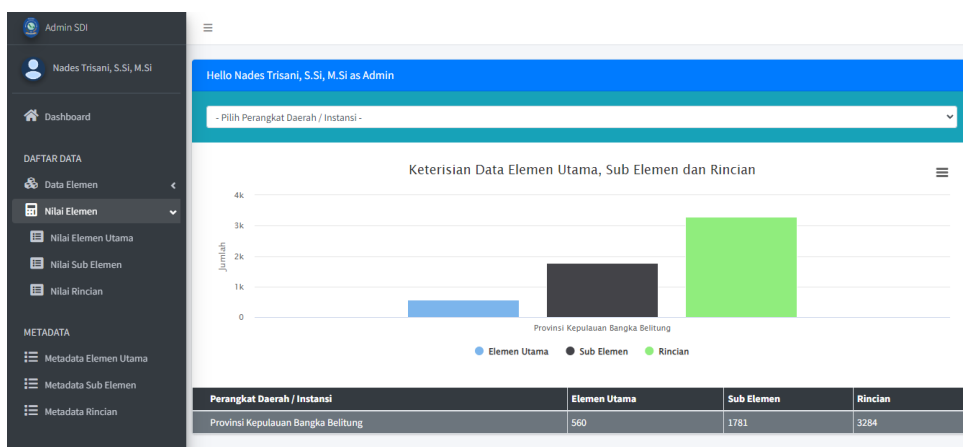


V. PANDUAN PENGGUNAAN BAGI ADMIN

1. Login : <https://sdi.babelprov.go.id/sektoral/admin>
2. Masukkan Username dan Password masing-masing OPD



3. Setelah Login pengguna akan dihadapkan dengan tampilan berikut.:



Note :

Untuk masing-masing OPD bisa mengedit Nilai elemen sub Elemen dan nilai rincian

• Elemen Utama

No	Elemen	Tahun 2016	Tahun 2017	Tahun 2018	Tahun 2019	Tahun 2020
Pendidikan Keluarga Miskin						
1	Jumlah Siswa Miskin SD/MI/Sederajat 619f31d8e6bac					

• Sub Elemen

No	Elemen	Tahun 2016	Tahun 2017	Tahun 2018	Tahun 2019	Tahun 2020
Pendidikan Keluarga Miskin						
1	Jumlah Siswa Miskin SD/MI/Sederajat 619f31d8e6bac					
1.1	Bersekolah 61a052b679577					

- Rincian

No	Elemen	Tahun 2016	Tahun 2017	Tahun 2018	Tahun 2019	Tahun 2020
Pendidikan Keluarga Miskin						
1	Jumlah Siswa Miskin SD/MI/Sederajat 619f31d8e6bac					
1.1	Bersekolah 610052b679577					
1	Bangka	0	0	7460	3787	0
2	Belitung	0	9736	3288	1990	0
3	Bangka Selatan	0	7254	3328	1953	0

4. Untuk pengisian nilai elmen utama , operator dapat mengklik bagian nilai elemen utama :

Pilih Urusan, Bidang yang akan di edit beserta subbidangnya klik filter maka akan muncul tampilan berikut :

Proses	Nama Elemen	Satuan	Tahun 2016	Tahun 2017	Tahun 2018
Isi Nilai	1. Jumlah Penduduk Miskin 619f2e09051c7				
Isi Nilai	2. Jumlah Rumah Tangga Miskin 619f2e097425d				
Isi Nilai	3. Jumlah Kepala Keluarga Miskin 619f2e0aaa1fa				
Isi Nilai	4. Jumlah Status Kepemilikan Rumah Keluarga Miskin 619f2e0b99cc3				

Klik isi nilai, dan operator dapat menambahkan nilai sesuai dengan nama elemen yang akan di isi. Hal ini juga berlaku untuk nilai sub elemen dan nilai rincian.

Note :

1. Nilai Koma dapat diganti dengan tanda titik
Misalnya 13,5 maka ditulis 133.5
2. Untuk nilai ribuan, misalnya 13,500 maka dapat ditulis/diketik 13500