



SATU DATA
INDONESIA

STATISTIK SEKTORAL

PROVINSI KEPULAUAN
BANGKA BELITUNG | 2021



STATISTIK SEKTORAL

PROVINSI KEPULAUAN
BANGKA BELITUNG | 2021



Muntok White Pepper

Sumber foto: Diskominfo Provinsi Kepulauan Bangka Belitung

Tim Penyusun

Statistik Sektor Provinsi Kepulauan Bangka Belitung 2021

Pengarah:

Dr. Drs. Sudarman, MMSI.

Penanggungjawab:

Muhammad Erisco Nurrahman, S.IP., M.M.
Nades Triyani, S.Si., M.Si.

Penulis Naskah:

Bambang Sri Yuwono, S.Si., M.Si.
Dwi Puji Heriyanto, S.Si., M.Sc.
Rengga Firmandika, S.ST.
Uswatun Nurul Afifah, S.ST.

Editor:

Gusti Neka Pertiwi, S.Pd.

Desain Grafis dan *Layout*:

Rengga Firmandika, S.ST.
Emran Arif, ST.

Pengolah Data:

Dwi Puji Heriyanto, S.Si., M.Sc.
Rengga Firmandika, S.ST.
Uswatun Nurul Afifah, S.ST.
Revika Dwi Merianti, S.Stat.



Tebat Rasau, Kecamatan Simpang Renggang, Belitung Timur
Sumber foto: IKP Diskominfo Provinsi Kepulauan Bangka Belitung

Kata Pengantar

Buku Statistik Sektoral Provinsi Kepulauan Bangka Belitung Tahun 2021 merupakan salah satu media sosialisasi data statistik sektoral Provinsi Kepulauan Bangka Belitung yang diterbitkan oleh Dinas Komunikasi dan Informatika Provinsi Kepulauan Bangka Belitung. Data dan Informasi yang dimuat dalam buku ini merupakan hasil kompilasi data statistik sektoral dari Perangkat Daerah Pemerintah Provinsi Kepulauan Bangka Belitung, Badan Pusat Statistik dan instansi lainnya sampai dengan tahun 2021

Buku ini berisi data statistik sektoral yang mencakup data pelayanan umum, ketertiban dan keamanan, ekonomi, perlindungan lingkungan hidup, perumahan dan fasilitas umum, kesehatan, pariwisata, pendidikan, serta data perlindungan sosial. Dengan adanya buku ini diharapkan dapat memberikan gambaran tentang Provinsi Kepulauan Bangka Belitung berdasarkan data statistik sektoral yang disajikan.

Penghargaan dan terima kasih disampaikan kepada semua pihak yang telah memberikan kontribusi sehingga penyusunan Buku Statistik Sektoral Provinsi Kepulauan Bangka Belitung Tahun 2021 dapat terlaksana dengan baik dan dapat memberikan manfaat. Tanggapan dan saran tentunya kami harapkan dari para pengguna publikasi ini sebagai masukan dan perbaikan pada edisi yang akan datang.

Pangkalpinang, Desember 2021
Kepala Dinas Komunikasi dan Informatika
Provinsi Kepulauan Bangka Belitung,

Dr. Drs. Sudarman, MMSI
NIP. 196409151990021002



Tenun Cual Galeri Destiani

Sumber foto: IKP Diskominfo Provinsi Kepulauan Bangka Belitung

Daftar Isi

Tim Penyusun	iii
Kata Pengantar	v
Daftar Isi	vii
Daftar Tabel	viii
Bab 1 Pelayanan Umum	1
Bab 2 Ketertiban dan Keamanan	21
Bab 3 Ekonomi	29
Bab 4 Perlindungan Lingkungan Hidup	89
Bab 5 Perumahan dan Fasilitas Umum	97
Bab 6 Kesehatan	113
Bab 7 Pariwisata	121
Bab 8 Pendidikan	163
Bab 9 Perlindungan Sosial	185

Daftar Tabel

Bab 1 Pelayanan Umum

Tabel 1-1	Rekapitulasi Jumlah PNS Provinsi Kepulauan Bangka Belitung berdasarkan Jenis Jabatan dan Jenis Kelamin, 2016-2020	4
Tabel 1-2	Rekapitulasi Jumlah PNS Provinsi Kepulauan Bangka Belitung berdasarkan Tingkat Pendidikan dan Jenis Kelamin, 2016-2020	7
Tabel 1-3	Data Jumlah Renstra, Renja, dan RKPD Provinsi Kepulauan Bangka Belitung, 2017-2021	10
Tabel 1-4	Rekapitulasi Data Inspektorat Provinsi Kepulauan Bangka Belitung, 2016-2020	11
Tabel 1-5	Rekapitulasi Data Penerima Bantuan Sosial dan Hibah Provinsi Kepulauan Bangka Belitung, 2018-2020	12
Tabel 1-6	Rekapitulasi Data Sekretariat DPRD Provinsi Kepulauan Bangka Belitung, 2016-2020	13
Tabel 1-7	Data Perda yang disahkan di Provinsi Kepulauan Bangka Belitung, 2017 ..	14
Tabel 1-8	Data Perda Inisiatif di Provinsi Kepulauan Bangka Belitung, 2018	15
Tabel 1-9	Data Perda yang disahkan di Provinsi Kepulauan Bangka Belitung, 2018 ..	16
Tabel 1-10	Data Perda Inisiatif di Provinsi Kepulauan Bangka Belitung, 2019	17
Tabel 1-11	Data Perda yang disahkan di Provinsi Kepulauan Bangka Belitung, 2019 ..	18
Tabel 1-12	Data Perda Inisiatif di Provinsi Kepulauan Bangka Belitung, 2020	19
Tabel 1-13	Data Perda yang disahkan di Provinsi Kepulauan Bangka Belitung, 2020 ..	20

Bab 2 Ketertiban dan Keamanan

Tabel 2-1	Data Angka Kriminalitas Provinsi Kepulauan Bangka Belitung menurut Jenis Kriminalitas, 2014-2018	24
Tabel 2-2	Data Demonstrasi/Unjuk Rasa di Provinsi Kepulauan Bangka Belitung, 2014-2018	26
Tabel 2-3	Rangkuman Data Bidang Kesatuan Bangsa dan Politik dalam Negeri, 2014-2018	27

Bab 3 Ekonomi

Tabel 3-1	Data Energi dan Sumber Daya Mineral Provinsi Kepulauan Bangka Belitung, 2015-2019	32
Tabel 3-2	Luas Tanam Komoditas Pertanian Provinsi Kepulauan Bangka Belitung, 2015-2019 (Hektar)	35
Tabel 3-3	Luas Areal Komoditas Perkebunan Provinsi Kepulauan Bangka Belitung, 2015-2019 (Hektar)	36
Tabel 3-4	Jumlah Populasi Ternak di Provinsi Kepulauan Bangka Belitung, 2015-	

	2019 (Ekor)	37
Tabel 3-5	Jumlah Penambahan Luas Areal Lahan Pertanian menurut Tahun, Lokasi, dan Jenis Komoditi yang diusahakan, 2015-2019 (Hektar)	38
Tabel 3-6	Produksi Komoditas Tanaman Pangan Provinsi Kepulauan Bangka Belitung, 2015-2019 (Ton)	39
Tabel 3-7	Produktivitas Komoditas Tanaman Pangan Provinsi Kepulauan Bangka Belitung, 2015-2019 (Ton/Ha/Thn)	40
Tabel 3-8	Produksi Komoditas Tanaman Hortikultura Provinsi Kepulauan Bangka Belitung, 2015-2019	41
Tabel 3-9	Produktivitas Komoditas Tanaman Hortikultura Provinsi Kepulauan Bangka Belitung, 2015-2019	42
Tabel 3-10	Produksi Komoditas Perkebunan Provinsi Kepulauan Bangka Belitung, 2015-2019 (Ton)	43
Tabel 3-11	Produktivitas Komoditas Perkebunan Provinsi Kepulauan Bangka Belitung, 2015-2019 (Ton/Ha/Thn)	44
Tabel 3-12	Produksi Daging Ternak di Provinsi Kepulauan Bangka Belitung, 2015-2019 (Kg)	45
Tabel 3-13	Luas Tanam Komoditas Tanaman Hortikultura Provinsi Kepulauan Bangka Belitung, 2015-2019	46
Tabel 3-14	Luas Panen Komoditas Tanaman Hortikultura Provinsi Kepulauan Bangka Belitung, 2015-2019	47
Tabel 3-15	Data Produksi Sapi Provinsi Kepulauan Bangka Belitung menurut Wilayah, 2015-2019 (Kg)	48
Tabel 3-16	Data Produksi Kambing Provinsi Kepulauan Bangka Belitung menurut Wilayah, 2015-2019 (Kg)	49
Tabel 3-17	Data Produksi Kerbau Provinsi Kepulauan Bangka Belitung menurut Wilayah, 2015-2019 (Kg)	50
Tabel 3-18	Data Produksi Babi Provinsi Kepulauan Bangka Belitung menurut Wilayah, 2015-2019 (Kg)	51
Tabel 3-19	Data Produksi Ayam Buras Provinsi Kepulauan Bangka Belitung menurut Wilayah, 2015-2019 (Kg)	52
Tabel 3-20	Data Produksi Itik Provinsi Kepulauan Bangka Belitung menurut Wilayah, 2015-2019 (Kg)	53
Tabel 3-21	Data Produksi Ayam Pedaging Provinsi Kepulauan Bangka Belitung menurut Wilayah, 2015-2019 (Kg)	54
Tabel 3-22	Luas Areal, Luas Tanaman belum menghasilkan, Luas Tanam, dan Jumlah Produksi Komoditas Tanaman Perkebunan Rakyat Provinsi Kepulauan Bangka Belitung, 2015-2019	55
Tabel 3-23	Data Potensi Pembesaran Perikanan Budidaya Provinsi Kepulauan Bangka	

	Belitung menurut Wilayah, 2016-2020 (Hektar)	58
Tabel 3-24	Data Pemanfaatan Pembesaran Perikanan Budidaya Provinsi Kepulauan Bangka Belitung menurut Wilayah, 2016-2020 (Hektar)	59
Tabel 3-25	Data Potensi Tambak Perikanan Budidaya Provinsi Kepulauan Bangka Belitung menurut Wilayah, 2016-2020 (Hektar)	60
Tabel 3-26	Data Pemanfaatan Tambak Perikanan Budidaya Provinsi Kepulauan Bangka Belitung menurut Wilayah, 2016-2020 (Hektar)	61
Tabel 3-27	Data Luas Lahan dan Rumah Tangga Perikanan (RTP) Budidaya Provinsi Kepulauan Bangka Belitung menurut Wilayah, 2016-2020	62
Tabel 3-28	Data Luas, Produksi, dan Nilai Produksi Budidaya Tambak Provinsi Kepulauan Bangka Belitung menurut Wilayah, 2016-2020	63
Tabel 3-29	Luas Budidaya Kolam Pembesaran Provinsi Kepulauan Bangka Belitung menurut Wilayah, 2016-2020 (Hektar)	64
Tabel 3-30	Total Produksi Budidaya Kolam Pembesaran Provinsi Kepulauan Bangka Belitung menurut Komoditas, 2016-2020 (Kg)	65
Tabel 3-31	Total Nilai Produksi Budidaya Kolam Pembesaran Provinsi Kepulauan Bangka Belitung menurut Komoditas, 2016-2020 (Rupiah)	66
Tabel 3-32	Data Sektor Perikanan Budidaya Provinsi Kepulauan Bangka Belitung menurut Wilayah, 2015-2019	67
Tabel 3-33	Data Produksi Ikan Laut Perikanan Tangkap Provinsi Kepulauan Bangka Belitung menurut Wilayah, 2015-2019 (Ton)	68
Tabel 3-34	Data Nilai Produksi Ikan Laut Perikanan Tangkap Provinsi Kepulauan Bangka Belitung menurut Wilayah, 2015-2019 (Rupiah)	69
Tabel 3-35	Jumlah Nelayan Laut di Provinsi Kepulauan Bangka Belitung menurut Wilayah, 2015-2019 (Orang)	71
Tabel 3-36	Data Perkembangan Industri Kecil dan Menengah Provinsi Kepulauan Bangka Belitung, 2017-2019	72
Tabel 3-37	Rekapitulasi Penerbitan Perizinan dan Non Perizinan di Provinsi Kepulauan Bangka Belitung menurut Sektor dan Bulan Penerbitan, 2019 .	74
Tabel 3-38	Rekapitulasi Kegiatan Pelatihan Balai Latihan Kerja di Provinsi Kepulauan Bangka Belitung Dana APBD Tahun 2020	76
Tabel 3-39	Rekapitulasi Kegiatan Pelatihan Balai Latihan Kerja di Provinsi Kepulauan Bangka Belitung Dana APBD Tahun 2020	77
Tabel 3-40	Realisasi <i>Lifting</i> Migas Provinsi Kepulauan Bangka Belitung, 2003-2020 (Ribuan Barel)	78
Tabel 3-41	Data Pajak dan Retribusi yang diterima Provinsi Kepulauan Bangka Belitung, 2015-2020 (Rupiah)	79
Tabel 3-42	Data Pajak dan Retribusi yang dikeluarkan Provinsi Kepulauan Bangka Belitung, 2015-2020 (Rupiah)	81

Tabel 3-43	Dana Alokasi Umum (DAU) dan Dana Alokasi Khusus (DAK) Provinsi Kepulauan Bangka Belitung, 2015-2020 (Rupiah)	83
Tabel 3-44	Jumlah Lain-Lain PAD yang Sah Provinsi Kepulauan Bangka Belitung, 2015-2020 (Rupiah)	84
Tabel 3-45	Realisasi Anggaran Pendapatan dan Belanja Daerah Provinsi Kepulauan Bangka Belitung, 2015-2020 (Rupiah)	86
Bab 4	Perlindungan Lingkungan Hidup	
Tabel 4-1	Rekapitulasi Data Kehutanan Provinsi Kepulauan Bangka Belitung, 2017-2019	92
Tabel 4-2	Rekapitulasi Data Penanggulangan Bencana Provinsi Kepulauan Bangka Belitung, 2017-2018	94
Bab 5	Perumahan dan Fasilitas Umum	
Tabel 5-1	Rekapitulasi Data Kearsipan dan Perpustakaan Provinsi Kepulauan Bangka Belitung, 2016-2020	100
Tabel 5-2	Jumlah <i>Site Operator</i> Provinsi Kepulauan Bangka Belitung, 2020	101
Tabel 5-3	Rekapitulasi Data Komunikasi dan Informatika Provinsi Kepulauan Bangka Belitung, 2016-2018	104
Tabel 5-4	Data Sarana Prasarana Perhubungan Provinsi Kepulauan Bangka Belitung, 2016-2019	105
Tabel 5-5	Data Sarana Lalu Lintas Darat, Laut, dan Udara Provinsi Kepulauan Bangka Belitung, 2016-2019	106
Tabel 5-6	Data Perizinan dan Retribusi Perhubungan Provinsi Kepulauan Bangka Belitung, 2016-2019	107
Tabel 5-7	Rekapitulasi Data Pemberdayaan Masyarakat dan Desa Provinsi Kepulauan Bangka Belitung, 2016-2019	108
Tabel 5-8	Data Penyediaan Akses Internet pada Sektor Kesehatan, Pendidikan, Pariwisata, dan Kawasan Industri dan Ekonomi di Provinsi Kepulauan Bangka Belitung, 2021	109
Tabel 5-9	Data <i>Blank Spot</i> di Provinsi Kepulauan Bangka Belitung, 2021	110
Bab 6	Kesehatan	
Tabel 6-1	Data Pelayanan Kesehatan Ibu dan Anak Provinsi Kepulauan Bangka Belitung, 2016-2019	116
Tabel 6-2	Data Pelayanan Gizi Balita Provinsi Kepulauan Bangka Belitung, 2016-2019	117
Tabel 6-3	Data Pelayanan Imunisasi Provinsi Kepulauan Bangka Belitung, 2016-2019	118

Tabel 6-4	Data Fasilitas Kesehatan dan Sanitasi Berbasis Masyarakat Provinsi Kepulauan Bangka Belitung, 2016-2019	119
-----------	---	-----

Bab 7 Pariwisata

Tabel 7-1	Jumlah Prasarana Olahraga di Provinsi Kepulauan Bangka Belitung, 2015-2019	124
Tabel 7-2	Kondisi Prasarana Olahraga di Provinsi Kepulauan Bangka Belitung menurut Wilayah, 2015-2019	125
Tabel 7-3	Jumlah Klub Olahraga di Provinsi Kepulauan Bangka Belitung, 2015-2019	127
Tabel 7-4	Jumlah Hotel Berbintang dan Non berbintang di Provinsi Kepulauan Bangka Belitung menurut Wilayah, 2020	128
Tabel 7-5	Jumlah Sumber Daya Manusia Pariwisata Tersertifikasi di Provinsi Kepulauan Bangka Belitung menurut Jenis Sertifikat, 2015-2019	129
Tabel 7-6	Jumlah Daya Tarik Wisata di Provinsi Kepulauan Bangka Belitung menurut Wilayah, 2017-2019	130
Tabel 7-7	Daya Tarik Wisata di Provinsi Kepulauan Bangka Belitung menurut Wilayah, 2018	132
Tabel 7-8	Jumlah Pelaku Ekonomi Kreatif di Provinsi Kepulauan Bangka Belitung menurut Wilayah, 2017-2019	143
Tabel 7-9	Data Desa Wisata di Provinsi Kepulauan Bangka Belitung menurut Wilayah, 2018	146
Tabel 7-10	Jumlah Kunjungan Museum di Provinsi Kepulauan Bangka Belitung menurut Museum, 2017-2018	148
Tabel 7-11	Kegiatan di Provinsi Kepulauan Bangka Belitung menurut Wilayah, 2018 .	149
Tabel 7-12	Cagar Budaya di Provinsi Kepulauan Bangka Belitung menurut Wilayah, 2018	158

Bab 8 Pendidikan

Tabel 8-1	Data Sekolah Dasar/Sederajat Provinsi Kepulauan Bangka Belitung, 2018	166
Tabel 8-2	Data Sekolah Menengah Pertama/Sederajat Provinsi Kepulauan Bangka Belitung, 2018	167
Tabel 8-3	Data Sekolah Menengah Atas/Sederajat Provinsi Kepulauan Bangka Belitung, 2018	168
Tabel 8-4	Rangkuman Data Non-Pendidikan dan Pendidikan SD-SM Provinsi Kepulauan Bangka Belitung, 2018	169
Tabel 8-5	Data Siswa, Sekolah, dan Tenaga Pendidik TK dan PAUD Provinsi Kepulauan Bangka Belitung, 2016-2020	170

Tabel 8-6	Data Siswa, Sekolah, dan Tenaga Pendidik SD Provinsi Kepulauan Bangka Belitung, 2016-2020	172
Tabel 8-7	Data Siswa, Sekolah, dan Tenaga Pendidik SMP Provinsi Kepulauan Bangka Belitung, 2016-2020	173
Tabel 8-8	Data Siswa, Sekolah, dan Tenaga Pendidik SM (SMA DAN SMK) Provinsi Kepulauan Bangka Belitung, 2016-2020	174
Tabel 8-9	Data Siswa, Sekolah, dan Tenaga Pendidik SMA Provinsi Kepulauan Bangka Belitung, 2016-2020	175
Tabel 8-10	Data Siswa, Sekolah, dan Tenaga Pendidik SMK Provinsi Kepulauan Bangka Belitung, 2016-2020	176
Tabel 8-11	Angka Partisipasi Kasar (APK) menurut Jenjang Pendidikan, 2016-2020 .	177
Tabel 8-12	Angka Partisipasi Murni (APM) menurut Jenjang Pendidikan, 2016-2020	178
Tabel 8-13	Persentase Angka Kelulusan menurut Jenjang Pendidikan, 2016-2020 ...	179
Tabel 8-14	Persentase Angka Melanjutkan Sekolah (AM) menurut Jenjang Pendidikan, 2016-2020	180
Tabel 8-15	Angka Putus Sekolah (APTS) menurut Jenjang Pendidikan, 2016-2020 ...	181
Tabel 8-16	Persentase Angka Mengulang Pendidikan menurut Jenjang Pendidikan, 2016-2020	182
Tabel 8-17	Jumlah Siswa Kejar Paket, Penduduk Buta Aksara, Angka melek Huruf dan Rata-Rata Lama Sekolah, 2016-2020	183
Tabel 8-18	Jumlah Perguruan Tinggi atau sederajat, Mahasiswa dan Dosen, 2016-2020	184
Bab 9	Perlindungan Sosial	
Tabel 9-1	Jumlah Sarana Sosial di Provinsi Kepulauan Bangka Belitung menurut Sarana, 2016-2018	188
Tabel 9-2	Jumlah Sarana Sosial di Provinsi Kepulauan Bangka Belitung menurut Wilayah, 2018	189
Tabel 9-3	Daftar Panti Jompo di Provinsi Kepulauan Bangka Belitung menurut Wilayah, 2018	190
Tabel 9-4	Daftar Panti Asuhan di Provinsi Kepulauan Bangka Belitung menurut Wilayah, 2018	191
Tabel 9-5	Daftar Yayasan Sosial di Provinsi Kepulauan Bangka Belitung menurut Wilayah, 2018	193



Pantai Tanjung Kelayang, Kecamatan Sijuk, Kabupaten Belitung
Sumber foto: IKP Diskominfo Provinsi Kepulauan Bangka Belitung

BAB I

PELAYANAN UMUM



2835

Jumlah Pegawai
Negeri Sipil **Laki-laki**
di Provinsi Kepulauan
Bangka Belitung
Tahun 2020



2530

Jumlah Pegawai
Negeri Sipil **Perempuan**
di Provinsi Kepulauan
Bangka Belitung
Tahun 2020

JUMLAH RENSTRA, RENJA, DAN RKPD PROVINSI KEPULAUAN BANGKA BELITUNG, 2020



29

RENSTRA



29

RENJA



1

RKPD

PEMBAHASAN

Jumlah Pegawai Negeri Sipil (PNS) Provinsi Kepulauan Bangka Belitung tahun 2020 sebanyak 5.365 orang dengan rincian 2.835 laki-laki dan 2.530 perempuan. Berdasarkan Tabel 1-1, sebagian besar berkedudukan sebagai fungsional dan pelaksana. Hanya sebagian kecil yang bergolongan II. Jumlah PNS Fungsional mencapai 2.636 orang dan Pelaksana sebanyak 1.894 orang.

Data Badan Kepegawaian & Pengembangan Sumber Daya Manusia (BKPSDM) menunjukkan bahwa pada tahun 2020 terdapat 18 PNS dengan tingkat pendidikan terakhir sampai dengan S3. Pada Tabel 1-2, terlihat bahwa mayoritas PNS berpendidikan S1. Kemudian, terdapat 625 PNS dengan tingkat pendidikan D-3, 558 PNS dengan tingkat pendidikan S2. Disusul PNS yang memiliki pendidikan akhir SLTA/ sederajat dengan jumlah 511 orang.

Berdasarkan Tabel 1-4, terdapat 1 Rencana Kerja Pembangunan Daerah (RKPD), 29 Rencana Kerja (Renja), dan 29 Rencana Strategis (Renstra) pada tahun 2021 di Provinsi Kepulauan Bangka Belitung. Baik RKPD, Renja, maupun Renstra merupakan tanggung jawab dari BAPPEDA Provinsi Kepulauan Bangka Belitung.

Menurut Inspektorat Provinsi Kepulauan Bangka Belitung, terdapat beberapa rekomendasi dan temuan hasil pengawasan APIP dan BPK-RI pada Pemerintah Provinsi Kepulauan Bangka Belitung yang selesai ditindaklanjuti. Pada tahun 2020, terdapat 317 rekomendasi dan 266 temuan dari Inspektorat Prov. Kep. Bangka Belitung. Selanjutnya, dari Inspektorat Jenderal terdapat 6 rekomendasi dan 6 temuan sementara dari BPK-RI terdapat 54 rekomendasi dan 27 temuan.

Pada tahun 2020, terdapat 10 peraturan daerah (perda) yang disahkan oleh DPRD Provinsi Kepulauan Bangka Belitung, dengan Perda Inisiatif DPRD sebanyak 4. Sementara itu, jumlah anggota DPRD sejak tahun 2016 sampai dengan tahun 2020 konstan sebanyak 41 orang. Seluruh anggota DPRD tersebut berasal dari 7 fraksi dan 4 komisi.

Beberapa perda yang disahkan di Provinsi Kepulauan Bangka Belitung pada tahun 2020 yakni Rencana Zonasi Wilayah Pesisir dan Pulau- Pulau Kecil Prov. Kep. Babel Tahun 2020-2040, Adaptasi Kebiasaan Baru Dalam Pencegahan dan Pengendalian Corona Virus Disease 2019, Pembentukan dan Susunan Perangkat Daerah. Selanjutnya, beberapa perda inisiatif tahun 2020 yaitu Keamanan Hasil Perikanan di Prov. Kep. Bangka Belitung dan Perlindungan Lingkungan Geologi.

Tabel 1-1 Rekapitulasi Jumlah PNS Provinsi Kepulauan Bangka Belitung berdasarkan Jenis Jabatan dan Jenis Kelamin, 2016-2020

Eselon	2016			2017		
	Laki-laki	Perempuan	Jumlah	Laki-laki	Perempuan	Jumlah
(1)	(2)	(3)	(4)	(5)	(6)	(7)
I-b	1	0	1	1	0	1
II-a	37	2	39	32	4	36
II-b	7	2	9	9	1	10
III-a	149	43	192	143	46	189
III-b	5	6	11	3	4	7
IV-a	337	191	528	337	183	520
IV-b	0	0	0	10	5	15
V-a	0	0	0	14	9	23
Pelaksana	1138	803	1941	1264	886	2150
Fungsional	257	356	613	1098	1339	2437
Jumlah	1931	1403	3334	2911	2477	5388

Lanjutan Tabel 1-1

Eselon	2018			2019		
	Laki-laki	Perempuan	Jumlah	Laki-laki	Perempuan	Jumlah
(1)	(8)	(9)	(10)	(11)	(12)	(13)
I-b	1	0	1	0	0	0
II-a	32	3	35	32	2	34
II-b	9	1	10	6	1	7
III-a	124	44	168	131	38	169
III-b	36	8	44	35	9	44
IV-a	373	189	562	359	189	548
IV-b	43	18	61	47	22	69
V-a	0	0	0	0	0	0
Pelaksana	1104	842	1946	1118	945	2063
Fungsional	1155	1347	2502	1178	1356	2534
Jumlah	2877	2452	5329	2906	2562	5468

Lanjutan Tabel 1-1

Eselon	2020		
	Laki-laki	Perempuan	Jumlah
(1)	(14)	(15)	(16)
I-b	1	0	1
II-a	28	2	30
II-b	5	1	6
III-a	120	35	155
III-b	37	7	44
IV-a	354	180	534
IV-b	44	21	65
V-a	0	0	0
Pelaksana	1030	864	1894
Fungsional	1216	1420	2636
Jumlah	2835	2530	5365

Sumber: BKPSDM Provinsi Kepulauan Bangka Belitung

Tabel 1-2 Rekapitulasi Jumlah PNS Provinsi Kepulauan Bangka Belitung berdasarkan Tingkat Pendidikan dan Jenis Kelamin, 2016-2020

Tingkat Pendidikan	2016			2017		
	Laki-laki	Perempuan	Jumlah	Laki-laki	Perempuan	Jumlah
(1)	(2)	(3)	(4)	(5)	(6)	(7)
S-3	10	5	15	12	5	17
S-2	257	124	381	300	159	459
S-1	1001	720	1721	1768	1648	3416
D-4	28	27	55	33	33	66
D-3	239	369	608	308	409	717
D-2	4	4	8	11	9	20
D-1	5	3	8	3	3	6
SLTA / Sederajat	374	146	520	457	208	665
SLTP	5	4	9	7	2	9
SD	8	1	9	12	1	13
Jumlah	1931	1403	3334	2911	2477	5388

Lanjutan Tabel 1-2

Tingkat Pendidikan	2018			2019		
	Laki-laki	Perempuan	Jumlah	Laki-laki	Perempuan	Jumlah
(1)	(8)	(9)	(10)	(11)	(12)	(13)
S-3	10	5	15	10	4	14
S-2	320	173	493	361	209	570
S-1	1759	1636	3395	1808	1750	3558
D-4	36	31	67	44	32	76
D-3	292	399	691	267	385	652
D-2	9	11	20	7	9	16
D-1	2	2	4	1	0	1
SLTA / Sederajat	435	193	628	396	170	566
SLTP	5	2	7	4	3	7
SD	9	0	9	8	0	8
Jumlah	2877	2452	5329	2906	2562	5468

Lanjutan Tabel 1-2

Tingkat Pendidikan	2020		
	Laki-laki	Perempuan	Jumlah
(1)	(14)	(15)	(16)
S-3	14	4	18
S-2	354	204	558
S-1	1789	1755	3544
D-4	51	33	84
D-3	253	372	625
D-2	5	8	13
D-1	1	0	1
SLTA / Sederajat	360	151	511
SLTP	2	3	5
SD	6	0	6
Jumlah	2835	2530	5365

Sumber: BKPSDM Provinsi Kepulauan Bangka Belitung

Tabel 1-3 Data Jumlah Renstra, Renja, dan RKPD Provinsi Kepulauan Bangka Belitung, 2017-2021

Tahun	Renstra	Renja	RKPD
(1)	(2)	(3)	(4)
2015	32	32	1
2016	34	34	1
2017	34	34	1
2018	34	34	1
2019	34	34	1
2020	34	34	1
2021	29	29	1

Catatan:

Renstra: Rencana Strategis

Renja: Rencana Kerja

RKPD: Rencana Kerja Pemerintah Daerah

Sumber: BAPPEDA Provinsi Kepulauan Bangka Belitung

Tabel 1-4 Rekapitulasi Data Inspektorat Provinsi Kepulauan Bangka Belitung, 2016-2020

Tahun	2016	2017	2018	2019	2020
(1)	(2)	(3)	(4)	(5)	(6)
Jumlah LHP					
Inspektorat Prov. Kep. Bangka Belitung	56	85	79	109	79
Inspektorat Jenderal	1	1	1	1	1
BPK-RI	1	3	3	1	3
Jumlah rekomendasi temuan hasil pengawasan APIP dan BPK-RI pada Pemerintah Provinsi Kepulauan Bangka Belitung yang selesai ditindaklanjuti					
Inspektorat Prov. Kep. Bangka Belitung (rekomendasi)	357	1000	909	476	317
Inspektorat Prov. Kep. Bangka Belitung (temuan)	369	736	625	363	266
Inspektorat Jenderal (rekomendasi)	58	47	34	32	6
Inspektorat Jenderal (temuan)	39	30	18	17	6
BPK-RI (rekomendasi)	22	83	142	26	54
BPK-RI (temuan)	15	21	38	14	27
Jumlah Pegawai yang telah memiliki sertifikasi penjurangan Jabatan Fungsional Auditor (JFA) dan Pejabat Pengawas Penyelenggaraan Urusan Pemerintahan Daerah (P2UPD) serta jumlah pegawai yang dikirim untuk mengikuti diklat teknis lainnya					
Pegawai sudah sertifikasi penjurangan JFA/P2UPD	59	64	76	77	78
Pegawai yang dikirim untuk mengikuti Diklat	7	75	30	53	5

Sumber: Inspektorat Provinsi Kepulauan Bangka Belitung

Tabel 1-5 Rekapitulasi Data Penerima Bantuan Sosial dan Hibah Provinsi Kepulauan Bangka Belitung, 2018-2020

Tahun	2018	2019	2020
(1)	(2)	(3)	(4)
Jumlah Penerima Bantuan Sosial Bidang Pendidikan per Kabupaten/Kota			
Kabupaten Bangka	4	-	8
Kabupaten Bangka Barat	-	4	6
Kabupaten Bangka Selatan	2	2	2
Kabupaten Bangka Tengah	1	3	6
Kota Pangkalpinang	6	-	2
Kabupaten Belitung	-	-	-
Kabupaten Belitung Timur	-	-	-
Jumlah Penerima Bantuan Hibah Kepada Badan/Lembaga/Organisasi per Kabupaten/Kota			
Kabupaten Bangka	22	15	26
Kabupaten Bangka Barat	10	8	14
Kabupaten Bangka Selatan	12	16	12
Kabupaten Bangka Tengah	6	15	30
Kota Pangkalpinang	22	13	18
Kabupaten Belitung	2	5	2
Kabupaten Belitung Timur	4	4	4
Jumlah Penerima Bantuan Sosial Bidang Kesehatan per Kabupaten/Kota			
Kabupaten Bangka	13	17	12
Kabupaten Bangka Barat	3	1	3
Kabupaten Bangka Selatan	6	1	5
Kabupaten Bangka Tengah	24	28	7
Kota Pangkalpinang	11	9	7
Kabupaten Belitung	-	-	-
Kabupaten Belitung Timur	1	-	-

Sumber: Biro Kesejahteraan Rakyat Setda Provinsi Kepulauan Bangka Belitung

Tabel 1-6 Rekapitulasi Data Sekretariat DPRD Provinsi Kepulauan Bangka Belitung, 2016-2020

Tahun	Satuan	2016	2017	2018	2019	2020
(1)	(2)	(3)	(4)	(5)	(6)	(7)
Data Perda yang Disahkan	Perda	6	18	12	9	10
Data Perda Inisiatif DPRD	Perda	3	8	6	3	4
Data Rekomendasi DPRD	Rekomendasi	57	47	11	47	26
Data Pimpinan DPRD	Jumlah Pimpinan	4	4	4	4	4
Data Anggota DPRD	Jumlah Anggota	41	41	41	41	41
Data Anggota Fraksi DPRD	Jumlah Fraksi	7	7	7	7	7
Data Komisi DPRD	Jumlah Komisi	4	4	4	4	4
Data Alat Kelengkapan DPRD	Jumlah AKD	6	6	6	6	6

Sumber: Sekretariat DPRD Provinsi Kepulauan Bangka Belitung

Tabel 1-7 Data Perda yang disahkan di Provinsi Kepulauan Bangka Belitung, 2017

Nomor SK	Nama Perda	Tanggal Disahkan
(1)	(2)	(3)
188.4/DPRD/2017 & 188.44/317/III/2017	RETRIBUSI JASA UMUM	16 Maret 2017
188.4/5/DPRD/2017 & 188.4/318/III/2017	PERUBAHAN ATAS PERDA PROVINSI KEPULAUAN BANGKA BELITUNG NOMOR 1 TAHUN 2011 TENTANG PAJAK DAERAH	16 Maret 2017
188.4/3/DPRD/2017 & 188.4/316/III/2017	PERUBAHAN RENCANA PEMBANGUNAN JANGKA PANJANG DAERAH PROVINSI KEPULAUAN BANGKA BELITUNG	16 Maret 2017
188.4/15/DPRD/2017 & 188.44/643/III/2017	PENYUSUNAN PROGRAM PEMBENTUKAN PERDA	31 May 2017
188.4/16/DPRD/2017 & 188.44/644/III/2017	PEMBERIAN INSENTIF & KEMUDAHAN BERINVESTASI	31 May 2017
188.4/17/DPRD/2017 & 188.44/645/III/2017	PENYELANGGARAAN PELAYANAN TERPADU SATU PINTU	31 May 2017
188.4/22/DPRD/2017 & 188.44/811/III/2017	HAK KEUANGAN & ADMINISTRATIF PIMPINAN & ANGGOTA DPRD	28 Juli 2017
188.4/080/DPRD/2017 & 188.44/963.a/III/2017	CADANGAN PANGAN	12 September 2017
188.4/23/DPRD/2017 & 188.44/812/III/2017	PERTANGGUNGJAWABAN PELAKSANAAN APBD TAHUN ANGGARAN 2016	31 Juli 2017
188.4/27/DPRD/2017 & 188.44/917/III/2017	PERUBAHAN ANGGARAN PENDAPATAN & BELANJA DAERAH	5 September 2017
188.4/079/DPRD/2017 & 188.44/963.b/III/2017	PEMBERDAYAAN KOPERASI & USAHA KECIL	12 September 2017
188.4/33/DPRD/2017 & 188.44/1078.b/III/2017	PENGELOLAAN DATA KEPENDUDUKAN	9 Oktober 2017
188.4/40/DPRD/2017 & 188.44/1236/III/2017	PENATAAN USAHA PERKEBUNAN KELAPA SAWIT	6 November 2017
188.4/34/DPRD/2017 & 188.44/1078.a/III/2017	PENYELENGGARAAN KEAMANAN PANGAN PANGAN	9 Oktober 2017
188.4/39/DPRD/2017 & 188.44/1235/III/2017	PELAYANAAN KEPEMUDAAN	6 November 2017
188.4/38/DPRD/2017 & 188.44/1234/III/2017	RPJMD 2017 - 2022	6 November 2017
188.4/48/DPRD/2017 & 188.44/1365/III/2017	PENYELENGGARAAN PERPUS-TAKAAN	29 Desember 2017
188.4/49/DPRD/2017 & 188.44/1366/III/2017	RETRIBUSI JASA USAHA	29 Desember 2017

Sumber: Sekretariat DPRD Provinsi Kepulauan Bangka Belitung

Tabel 1-8 Data Perda Inisiatif di Provinsi Kepulauan Bangka Belitung, 2018

Nomor SK	Nama Perda	Penyusun	Tanggal Disahkan
(1)	(2)	(3)	(4)
188.4/5/DPRD/2018 & 188.44/452/III/2018	PENCEGAHAN DAN PENANGGULANGAN LINGKUNGAN HIDUP	UII	21 September 2018
188.4/7/DPRD/2018 & 188.44/634/III/2018	PELESTARIAN KEBUDAYAAN DAERAH	UII	6 September 2018
188.4/7/DPRD/2018 & 188.44/634/III/2018	PENGEMBANGAN EKONOMI KREATIF	UII	6 September 2018
188.4/13/DPRD/2018 & 188.44/1078/III/2018	PENCEGAHAN DAN PENANGGULANGAN HIV-AIDS	UNPAD	28 Desember 2018
188.4/14/DPRD/2018 & 188.44/1073/III/2018	KETERBUKAAN INFORMASI PUBLIK	UII	28 Desember 2018
188.4/16/DPRD/218 & 1884/1081/III/2018	KETENAGAKERJAAN	UNPAD	28 Desember 2018

Sumber: Sekretariat DPRD Provinsi Kepulauan Bangka Belitung

Tabel 1-9 Data Perda yang disahkan di Provinsi Kepulauan Bangka Belitung, 2018

Nomor SK	Nama Perda	Tanggal Disahkan
(1)	(2)	(3)
188.4/3/DPRD/2018 & 188.4/364/III/2018	PERUBAHAN ATAS PERATURAN DAERAH PROVINSI KEPULAUAN BANGKA BELITUNG NOMOR 4 TAHUN 2016 TENTANG PENGELOLAAN & PENYELENGGARAAN PENDIDIKAN.	23 April 2018
188.4/4/DPRD/2018 & 188.44/365/III/2018	RAPERDA TENTANG PENGELOLAAN BARANG MILIK DAERAH	23 April 2018
188.4/5/DPRD/2018 & 188.44/452/III/2018	RAPERDA TENTANG PENCEGAHAN & PENANGGULANGAN LINGKUNGAN HIDUP DAN RAPERDA TENTANG PENYELENGGARAAN PEMERINTAHAN BERBASIS TEKNOLOGI, INFORMASI & KOMUNIKASI	21 Juni 2018
188.4/7/DPRD/2018 & 188.44/634/III/2018	RAPERDA TENTANG PELESTARIAN KEBUDAYAAN DAERAH DAN RAPERDA TENTANG PENGEMBANGAN EKONOMI KREATIF	6 September 2018
188.4/8/DPRD/2018 & 188.44/738/III/2018	RAPERDA TENTANG PERUBAHAN APBD TAHUN ANGGARAN 2018	27 September 2018
188.4/10/DPRD/2018 & 188.44/818/III/2018	RAPERDA TENTANG APBD TAHUN ANGGARAN 2018	30 Oktober 2018
188.4/11/DPRD/2018 & 188.44/906/III/2018	RAPERDA TENTANG PERUBAHAN KEDUA ATAS PERDA NOMOR 2 TAHUN 2012 TENTANG RETRIBUSI PERIZINAN TERTENTU	19 November 2018
188.4/12/DPRD/2018 & 188.44/907/III/2018	RAPERDA TENTANG PENCABUTAN PERDA NOMOR 3 TAHUN 2015 TENTANG PERUBAHAN ATAS PERDA NOMOR 5 TAHUN 2010 TENTANG PENERIMAAN SUMBANGAN PIHAK KETIGA KEPADA DAERAH	19 November 2018
188.4/13/DPRD/2018 & 188.44/1078/III/2018	RAPERDA TENTANG PENANGGULANGAN HIV/AIDS DAN PENYAKIT INFEKSI MENULAR SEKSUAL	28 Desember 2018
188.4/14/DPRD/2018 & 188.44/1078/III/2018	RAPERDA TENTANG KETERBUKAAN INFORMASI PUBLIK	28 Desember 2018
188.4/15/DPRD/2018 & 188.44/1080/III/2018	RAPERDA TENTANG PENGELOLAAN MINERAL IKUTAN DAN PRODUK SAMPING TIMAH	28 Desember 2018
188.4/16/DPRD/2018 & 188.44/1081/III/2018	RAPERDA TENTANG PENGELOLAAN PENYELENGGARAAN KETERNAGAKERJAAN	28 Desember 2018

Sumber: Sekretariat DPRD Provinsi Kepulauan Bangka Belitung

Tabel 1-10 Data Perda Inisiatif di Provinsi Kepulauan Bangka Belitung, 2019

Nomor SK	Nama Perda	Tanggal Disahkan
(1)	(2)	(4)
188.4/4/DPRD/2019 & 188.44/847/III/2019	PENGELOLAAN PELABUHAN PERIKANAN	23 September 2019
188.4/4/DPRD/2019 & 188.44/847/III/2019	PEMBANGUNAN KETAHANAN DAN KESEJAHTERAAN KELUARGA	23 September 2019
188.4/7/DPRD/2019 & 188.44/1099/III/2019	PELAYANAN KESEHATAN	30 September 2019

Sumber: Sekretariat DPRD Provinsi Kepulauan Bangka Belitung

Tabel 1-11 Data Perda yang disahkan di Provinsi Kepulauan Bangka Belitung, 2019

Nomor SK	Nama Perda	Tanggal Disahkan
(1)	(2)	(3)
188.4/1/DPRD/2019 & 188.44/239/III/2019	RENCANA PEMBANGUNAN INDUSTRI PROVINSI KEPULAUAN BANGKA BELITUNG TAHUN 2019 - 2039	8 Maret 2019
188.4/2/DPRD/2019 & 188.44/696/VII/2019	PERTANGGUNGJAWABAN PELAKSANAAN APBD 2018	22 Juli 2019
188.4/3/DPRD/2019 & 188.44/755/III/2019	PERUBAHAN APBD TA 2019	23 Agustus 2019
188.4/4/DPRD/2019 & 188.44/847/III/2019	PENGELOLAAN PELABUHAN PERIKANAN	23 September 2019
188.4/4/DPRD/2019 & 188.44/847/III/2019	PEMBANGUNAN KETAHANAN DAN KESEJAHTERAAN KELUARGA	23 September 2019
188.4/6/DPRD/2019 & 188.44/843/III/2019	PENGAMBILAN KEPUTUSAN DPRD TERHADAP RAPBD 2020	23 September 2019
188.4/7/DPRD/2019 & 188.44/1099/III/2019	PELAYANAN KESEHATAN	30 Desember 2019
188.4/7/DPRD/2019 & 188.44/1099/III/2019	PENGELOLAAN ZAKAT, INFAK DAN SEDEKAH	30 Desember 2019
188.4/7/DPRD/2019 & 188.44/1099/III/2019	PERUBAHAN ATAS PERDA NOMOR 18 TAHUN 2016 TENTANG PEMBENTUKAN SUSUNAN PERANGKAT DAERAH PROVINSI KEPULAUAN BANGKA BELITUNG	30 Desember 2019

Sumber: Sekretariat DPRD Provinsi Kepulauan Bangka Belitung

Tabel 1-12 Data Perda Inisiatif di Provinsi Kepulauan Bangka Belitung, 2020

Nomor SK	Nama Perda	Tanggal Disahkan
(1)	(2)	(4)
188.4/3/DPRD/2020 & 188.44/249/III/2020	KEAMANAN HASIL PERIKANAN DI PROV. KEP. BANGKA BELITUNG	6 April 2020
188.4/9/DPRD/2020 & 188.44/ 934 /III/2020	PENYELENGGARAAN PERHUBUNGAN	30 November 2020
	PENYELENGGARAAN PETERNAKAN DAN KESEHATAN HEWAN	
	PERLINDUNGAN LINGKUNGAN GEOLOGI	

Sumber: Sekretariat DPRD Provinsi Kepulauan Bangka Belitung

Tabel 1-13 Data Perda yang disahkan di Provinsi Kepulauan Bangka Belitung, 2020

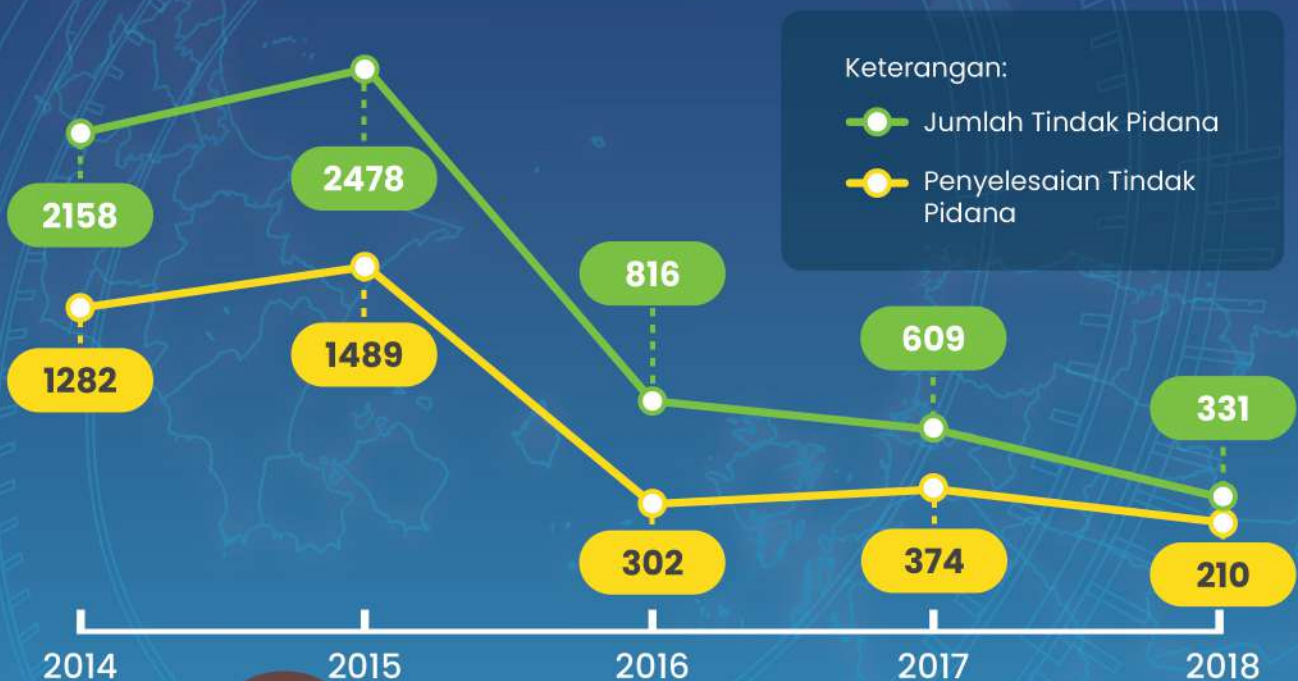
Nomor SK	Nama Perda	Tanggal Disahkan
(1)	(2)	(3)
188.4/2/DPRD/2020 188.44/129/III/2020	RENCANA ZONASI WILAYAH PESISIR DAN PULAU-PULAU KECIL PROV. KEP. BABEL TAHUN 2020-2040	28 Februari 2020
188.4/3/DPRD/2020 188.44/249/III/2020	FASILITASI PELAYANAN PENYELENGGARAAN IBADAH HAJI KEAMANAN HASIL PERIKANAN DI PROV. KEP. BANGKA BELITUNG	6 April 2020
188.4/4/DPRD/2020 188.44/248/III/2020	PERUBAHAN ATAS PERDA NOMOR 10 TAHUN 2017 TENTANG RETRIBUSI JASA UMUM	6 April 2020
	PERUBAHAN ATAS PERDA NOMOR 14 TAHUN 2017 TENTANG RENCANA PEMBANGUNAN JANGKA MENENGAH DAERAH PROV. KEP. BANGKA BELITUNG	
188.4/5/DPRD/2020 188.44/466/III/2020	PERTANGGUNGJAWABAN PELAKSANAAN APBD TA 2019	15 Juli 2020
188.4/6/DPRD/2020 188.44/613/III/2020	PERUBAHAN APBD TAHUN 2020	28 Agustus 2020
188.4/7/DPRD/2020 188.44/763/III/2020	PERUBAHAN ATAS PERDA NOMOR 4 TAHUN 2018 TENTANG RETRIBUSI JASA USAHA	7 Oktober 2020
	RANCANGAN PERDA TENTANG LAIN-LAIN PENDAPATAN ASLI DAERAH YANG SAH	
188.4/8/DPRD/2020 188.44/892/III/2020	PERSETUJUAN APBD 2021	26 November 2020
188.4/9/DPRD/2020 188.44/ 934 /III/2020	PENYELENGGARAAN PERHUBUNGAN	30 November 2020
	PENYELENGGARAAN PETERNAKAN DAN KESEHATAN HEWAN	
188.4/10/DPRD/2020 188.44/ 933 /III/2020	ADAPTASI KEBIASAAN BARU DALAM PENCEGAHAN DAN PENGENDALIAN CORONA VIRUS DISEASE 2019	30 November 2020
	PEMBENTUKAN DAN SUSUNAN PERANGKAT DAERAH	
188.4/11/DPRD/2020 188.4/1065/III/2020	TENTANG PERUBAHAN KEDUA ATAS PERATURAN DAERAH PROVINSI KEPULUAN BANGKA BELITUNG NOMOR 3 TAHUN 2014 TENTANG PENYERTAAN MODAL PEMERINTAH PROVINSI KEPULUAN BANGKA BELITUNG PADA PERSEROAN TERBATAS BANK PEMBANGUNAN DAERAH SUMATERA SELATAN DAN BANGKA BELITUNG UNTUK DI TETAPKAN MENJADI PERATURAN DAERAH	30 Desember 2020

Sumber: Sekretariat DPRD Provinsi Kepulauan Bangka Belitung

BAB 2

KETERTIBAN DAN KEAMANAN

PERKEMBANGAN ANGKA KRIMINALITAS PROVINSI KEPULAUAN BANGKA BELITUNG, 2014-2018



Penyalahgunaan Narkoba merupakan jenis kriminalitas tertinggi di Provinsi Kepulauan Bangka Belitung, dengan rata-rata tingkat kejadian sebesar **21,94%** dari total jumlah kriminalitas tiap tahunnya (2014-2018)



Sumber Data:
Kesbangpol Provinsi Kepulauan Bangka Belitung

PEMBAHASAN

Tingkat keamanan dan Ketertiban di Provinsi Kepulauan Bangka Belitung dapat digambarkan melalui angka kriminalitas. Berdasarkan data yang bersumber dari Kesbangpol Provinsi Kepulauan Bangka Belitung, jumlah kriminalitas dari tahun 2014 sampai dengan tahun 2018 menunjukkan tren/ pola menurun. Penurunan ini terjadi baik dari Jumlah Tindak Pidana (JTP) maupun Penyelesaian Tindak Pidana (PTP).

Pada Tabel 2-1, terlihat bahwa di tahun 2014 total JTP mencapai 2.158 kasus dan PTP mencapai 1.282 kasus. Angka tersebut menurun drastis di tahun 2018 dengan total JTP sebesar 331 kasus dan PTP sebesar 210. Dilihat dari Jumlah Tindak Pidana, penurunan kasus mencapai 84,66 persen sedangkan Penyelesaian Tindak Pidana menurun hingga 83,62 persen.

Sementara itu, jenis kriminalitas yang terjadi di Kepulauan Bangka Belitung meliputi narkoba, pembunuhan, penculikan, seksual, penganiayaan, pencurian, perampokan, pemerasan, penipuan, pemalsuan uang, pembakaran, penyelundupan, dan lain-lain. Narkoba merupakan kriminalitas tertinggi dari tahun ke tahun sejak tahun 2014.

Berbeda dengan total keseluruhan kriminalitas, jenis kriminalitas narkoba berfluktuasi dari tahun ke tahun. Pada tahun 2014, terdapat 188 Jumlah Tindak Pidana Narkoba kemudian naik menjadi 227 Jumlah Tindak Pidana di tahun 2015. Jumlah Tindak Pidana Narkoba Kembali turun di tahun 2016 menjadi 107 kasus dan kembali naik di tahun 2017 menjadi 257 kasus. Pada tahun 2018, Jumlah Tindak Pidana narkoba turun menjadi 121 kasus. Kondisi tersebut juga terjadi pada jumlah Penyelesaian Tindak Pidana yang mengalami tren fluktuatif.

Sebagai wilayah yang menganut sistem demokrasi, Provinsi Kepulauan Bangka Belitung juga memfasilitasi aspirasi masyarakat lewat demonstrasi/unjuk rasa. Polda Kepulauan Bangka Belitung mencatat, terdapat berbagai jenis demonstrasi/unjuk rasa yaitu bidang politik, bidang ekonomi, dan pemogokan kerja. Berdasarkan Tabel 2-2, jumlah demonstrasi/unjuk rasa menurun dari tahun ke tahun. Pada tahun 2018 tercatat terdapat 5 demonstrasi/unjuk rasa yang ditangani Polda Kepulauan Bangka Belitung.

Berdasarkan Tabel 2-3, terdapat 14 aliran kepercayaan masyarakat yang dianut di Provinsi Kepulauan Bangka Belitung pada tahun 2018. Sementara itu, Kesbangol juga mencatat terdapat 35 konflik yang terjadi pada tahun 2018. Jumlah tersebut menurun drastis jika dibandingkan dengan tahun 2014 yang mencapai 120 konflik.

Tabel 2-1 Data Angka Kriminalitas Provinsi Kepulauan Bangka Belitung menurut Jenis Kriminalitas, 2014-2018

Jenis Kriminalitas	2014		2015		2016	
	JTP	PTP	JTP	PTP	JTP	PTP
(1)	(2)	(3)	(4)	(5)	(6)	(7)
Narkoba	188	197	227	192	107	54
Pembunuhan	9	8	9	10	2	2
Penculikan	0	0	0	0	0	0
Seksual	40	28	58	55	22	13
Penganiayaan	73	46	88	53	25	8
Pencurian	148	71	188	77	71	21
Perampokan	0	0	0	0	0	0
Pemerasaan	3	2	8	6	6	2
Penipuan	182	82	124	63	81	20
Pemalsuan Uang	0	0	0	0	1	0
Pembakaran	9	9	15	8	3	0
Penyelundupan	5	5	5	4	3	0
Lain - lain	1501	834	1756	1021	495	182
Jumlah	2158	1282	2478	1489	816	302

Catatan:

JTP: Jumlah Tindak Pidana

PTP: Penyelesaian Tindak Pidana

Sumber: Kesbangpol Provinsi Kepulauan Bangka Belitung

Lanjutan Tabel 2-1

Jenis Kriminalitas	2017		2018	
	JTP	PTP	JTP	PTP
(1)	(8)	(9)	(10)	(11)
Narkoba	257	132	121	75
Pembunuhan	10	8	2	2
Penculikan	0	0	0	0
Seksual	75	70	7	5
Penganiayaan	75	62	10	8
Pencurian	70	35	47	21
Perampokan	0	0	0	0
Pemerasaan	0	0	0	0
Penipuan	31	24	8	5
Pemalsuan Uang	33	0	33	30
Pembakaran	1	1	1	1
Penyelundupan	0	0	0	0
Lain - lain	57	42	102	63
Jumlah	609	374	331	210

Catatan:

JTP: Jumlah Tindak Pidana

PTP: Penyelesaian Tindak Pidana

Sumber: Kesbangpol Provinsi Kepulauan Bangka Belitung

Tabel 2-2 Data Demonstrasi/Unjuk Rasa di Provinsi Kepulauan Bangka Belitung, 2014-2018

Jenis Demonstrasi	2014	2015	2016	2017	2018	Jumlah
(1)	(2)	(3)	(4)	(5)	(6)	(7)
Bidang Politik	5	3	12	5	2	27
Bidang Ekonomi	10	24	15	3	2	54
Pemogokan Kerja	2	3	—	—	1	6
Jumlah	17	30	27	8	5	87

Sumber: Polda Kepulauan Bangka Belitung

Tabel 2-3 Rangkuman Data Bidang Kesatuan Bangsa dan Politik dalam Negeri, 2014-2018

Jenis Data	Satuan/ Ukuran	Tahun				
		2014	2015	2016	2017	2018
(1)	(2)	(3)	(4)	(5)	(6)	(7)
Data Aliran Kepercayaan Masyarakat dan Aliran Kepercayaan	Organisasi	10	12	14	14	14
Forum Komunikasi yang dibentuk Badan Kesatuan Bangsa dan Politik Provinsi Kepulauan Bangka Belitung	Forum	4	5	5	5	5
Data Organisasi Kemasyarakatan berdasarkan kesamaan Agama	Organisasi		1	1	1	10
Data Organisasi Kemasyarakatan berdasarkan kesamaan Profesi	Organisasi	-	1	-	2	6
Data Organisasi Kemasyarakatan berdasarkan kesamaan kegiatan	Organisasi	6	6	4	12	41
Data Organisasi Kemasyarakatan berdasarkan kesamaan Yayasan	Organisasi		3	1	-	7
Data Indeks Demokrasi di Provinsi	Indeks	75.32	72.31	83	80.11	-
Data Pemilihan Umum (Pilkada Gubernur)	Persentase				61.36	-
Data Partai Politik	Partai Politik	12	12	15	17	17
Data Demonstrasi	Aksi	5	8	4	10	8
Data konflik	Kasus	120	114	109	58	35
Data Izin Penelitian	Dokumen	68	74	82	90	105
Data Pemegang Kartu Izin Tinggal Tetap (Kitab)	Orang	8	6	8	3	25
Data Pemegang Izin Tenaga Kerja (ITK)	Orang	8	13	12	57	
Data Kewarganegaraan Ganda (Afidavit)	Orang		5	5		

Sumber: Kesbangpol Provinsi Kepulauan Bangka Belitung

BAB 3

EKONOMI

DATA PRODUKSI KOMODITAS PETERNAKAN PROVINSI KEPULAUAN BANGKA BELITUNG, 2019 (Kg)



Sumber Data:
Dinas Pertanian Provinsi Kepulauan Bangka Belitung

PEMBAHASAN

Salah satu sektor penting perekonomian di Provinsi Kepulauan Bangka Belitung adalah pertambangan, dengan komoditas unggulannya berupa timah. Berdasarkan Tabel 3-1, kekayaan timah di IUP PT. Timah (Persero) Tbk pada tahun 2019 mencapai 230.474,00 ton. Selain itu, Dinas Energi dan Sumber Daya Mineral Provinsi Kepulauan Bangka Belitung juga mencatat kekayaan timah di IUP Perusahaan Swasta mencapai 76.316,72 ton pada tahun 2019.

Dari sektor perkebunan, tiga komoditas unggulan yang ada di Provinsi Kepulauan Bangka Belitung yaitu tanaman lada, karet, dan kelapa sawit. Berdasarkan Tabel 3-3, luas areal komoditas lada sejak 2015 mengalami peningkatan hingga tahun 2019. Dari 48.010,00 hektar di tahun 2015 menjadi 51.283,88 hektar di tahun 2019. Dari segi produksi, data Dinas Pertanian Provinsi Kepulauan Bangka Belitung menunjukkan bahwa produktivitas lada mengalami penurunan dari tahun ke tahun. Pada tahun 2019, produktivitas lada sebesar 1,14 ton/ha/tahun sementara tahun 2015 mencapai 1,26 ton/ha/tahun.

Sementara itu, luas areal perkebunan karet pada tahun 2019 sebesar 79.071,72 hektar. Luas tersebut menurun jika dibandingkan tahun 2015 yang mencapai 81.609,00 hektar. Penurunan tersebut juga menyebabkan penurunan pada produktivitas tanaman karet. Pada tahun 2015, produktivitas karet tercatat sebesar 1,16 ton/ha/tahun kemudian menurun di tahun 2019 menjadi 1,09 ton/ha/tahun.

Sektor peternakan juga ikut andil dalam kegiatan ekonomi di Provinsi Kepulauan Bangka Belitung. Komoditasnya meliputi sapi, ayam pedaging, babi, itik, ayam petelur, ayam buras, kambing, dan kerbau yang dapat dilihat pada Tabel 3-4. Menurut Dinas Pertanian Provinsi Kepulauan Bangka Belitung, jumlah populasi dari mayoritas hewan ternak tersebut mengalami kenaikan dari tahun ke tahun. Misalnya hewan ternak sapi, pada tahun 2015 tercatat populasinya sebanyak 10.557 ekor dan menjadi 14.743 ekor pada tahun 2019. Hewan kambing juga mengalami kenaikan populasi dari hanya 2.967 ekor pada tahun 2015 menjadi 8.869 ekor pada tahun 2019.

Selanjutnya, data produksi komoditas peternakan dapat dilihat menurut Kabupaten/kota yang ada di Provinsi Kepulauan Bangka Belitung. Pada tahun 2019, produksi sapi tertinggi berasal dari Kabupaten Belitung Timur sebesar 1.302.560 kg. Produksi kambing tertinggi pada tahun 2019 berasal dari Kabupaten Bangka Barat yakni mencapai 17.838 kg. Untuk komoditas kerbau, produksi tertinggi berasal dari Kabupaten Belitung sebesar 1.200 kg. Sementara itu, produksi tertinggi babi pada tahun 2019 mencapai 456.004 kg berasal dari Kabupaten Bangka.

Berdasarkan data dari Dinas Kelautan dan Perikanan Provinsi Kepulauan Bangka Belitung, produksi udang Vaname mengalami peningkatan signifikan sejak tahun 2016 hingga tahun 2020. Dari 1.679.580 kg produksi di tahun 2016 menjadi 5.814.629 kg di tahun 2020. Nilai produksi dari udang Vaname juga meningkat signifikan dari 140,71 miliar rupiah menjadi 480,53 miliar rupiah. Dengan fakta ini, udang Vaname sangat potensial bagi perekonomian di Provinsi Kepulauan Bangka Belitung.

Tabel 3-1 Data Energi dan Sumber Daya Mineral Provinsi Kepulauan Bangka Belitung, 2015-2019

Variabel	Satuan	Tahun	
		2015	2016
(1)	(2)	(3)	(4)
Kekayaan timah di IUP PT. Timah (Persero) Tbk	Ton	-	-
Kekayaan timah di IUP Perusahaan Swasta	Ton	-	-
Data <i>Lifting</i> Minyak Bumi	Ribu barel	507,12	465,98
Ketersediaan Energi Listrik	MW	165,2	172,8
Rasio Elektrifikasi	%	88,95	91,96
Jumlah pembangkit berbasis energi fosil	Unit	158	158
Jumlah pembangkit berbasis EBT	Unit	15	15
Pembangunan sumur bor dan fasilitas air bersih yang ada	Unit	0	0
Jumlah Kebutuhan Tenaga Listrik Rumah Tangga	MW	224,1	231,8
Jumlah Kebutuhan Tenaga Listrik Komersial	MW	54,9	59,6
Jumlah Kebutuhan Tenaga Listrik Publik	MW	30,4	33,4
Jumlah Kebutuhan Tenaga Listrik Industri	MW	13,2	14,2
Data luas IUP yang sudah direklamasi	Hektar	-	-
Data rasio desa berlistrik	%	99,73	99,73

Lanjutan Tabel 3-1

Variabel	Satuan	Tahun	
		2017	2018
(1)	(2)	(5)	(6)
Kekayaan timah di IUP PT. Timah (Persero) Tbk	Ton	218.782,49	218.782,49
Kekayaan timah di IUP Perusahaan Swasta	Ton	76.316,72	76.316,72
Data <i>Lifting</i> Minyak Bumi	Ribu barel	455,21	212,33
Ketersediaan Energi Listrik	MW	242,2	255,15
Rasio Elektrifikasi	%	100	100
Jumlah pembangkit berbasis energi fosil	Unit	106	106
Jumlah pembangkit berbasis EBT	Unit	6	6
Pembangunan sumur bor dan fasilitas air bersih yang ada	Unit	0	0
Jumlah Kebutuhan Tenaga Listrik Rumah Tangga	MW	1.692,72	1.700,80
Jumlah Kebutuhan Tenaga Listrik Komersial	MW	406,12	395,81
Jumlah Kebutuhan Tenaga Listrik Publik	MW	89,29	85,84
Jumlah Kebutuhan Tenaga Listrik Industri	MW	546,25	260,64
Data luas IUP yang sudah direklamasi	Hektar	66	82,5
Data rasio desa berlistrik	%	100	100

Lanjutan Tabel 3-1

Variabel	Satuan	Tahun
		2019
(1)	(2)	(7)
Kekayaan timah di IUP PT. Timah (Persero) Tbk	Ton	230.474,00
Kekayaan timah di IUP Perusahaan Swasta	Ton	76.316,72
Data <i>Lifting</i> Minyak Bumi	Ribu barel	473,319
Ketersediaan Energi Listrik	MW	652,658
Rasio Elektrifikasi	%	99,25
Jumlah pembangkit berbasis energi fosil	Unit	130
Jumlah pembangkit berbasis EBT	Unit	6
Pembangunan sumur bor dan fasilitas air bersih yang ada	Unit	0
Jumlah Kebutuhan Tenaga Listrik Rumah Tangga	MW	386,43
Jumlah Kebutuhan Tenaga Listrik Komersial	MW	119,81
Jumlah Kebutuhan Tenaga Listrik Publik	MW	25.548,00
Jumlah Kebutuhan Tenaga Listrik Industri	MW	83,34
Data luas IUP yang sudah direklamasi	Hektar	56,25
Data rasio desa berlistrik	%	100

Sumber: Dinas ESDM Provinsi Kepulauan Bangka Belitung

Tabel 3-2 Luas Tanam Komoditas Pertanian Provinsi Kepulauan Bangka Belitung, 2015-2019 (Hektar)

Komoditas	2015	2016	2017	2018	2019
(1)	(2)	(3)	(4)	(5)	(6)
Padi Sawah	10.194,00	10.616,00	13.954,40	16.092,2	-
Padi Ladang	6.894,00	7.096,00	6.844,80	11.975,7	-
Jagung	553,00	671,00	2.175,00	2.448,00	1.130,50
Kedelai	3,00	3,00	0,00	0,00	1,00
Kacang Tanah	138,00	184,00	149,60	186,70	147,70
Kacang Hijau	-	-	-	-	1,50
Ubi Kayu	2.046,00	2.922,00	1.560,00	3.002,00	4.709,10
Cabe Besar	350,00	383,00	432,00	467,00	435,00
Cabe Rawit	428,00	535,00	604,00	616,00	540,00
Bawang Merah	8,00	20,00	4,00	36,00	50,00
Durian	1.984,90	1.970,11	2.063,70	2.047,12	2.074,36
Kacang Panjang	461,00	462,00	460,00	481,00	388,00
Ketimun	469,00	461,00	531,00	550,00	459,00
Terung	371,00	358,00	401,00	454,00	386,00
Semangka	141,00	143,00	166,00	154,00	138,00
Mangga	1.179,04	1.188,82	1.187,88	1.016,75	990,57
Pisang	295,03	273,64	274,66	260,96	241,22
Rambutan	1.612,44	1.590,86	1.514,84	1.427,68	1.398,90
Pepaya	63,80	62,76	63,37	64,55	62,79
Sawo	160,62	161,60	154,44	149,22	152,35
Duku	635,98	615,57	598,79	584,80	584,91
Melon	6,00	4,00	11,00	11,00	10,00
Jeruk Siam/Keprok	669,70	562,33	512,30	514,31	516,08
Jambu Air	293,39	275,12	524,08	534,40	547,58
Jambu Biji	61,63	60,13	58,48	58,01	62,14
Nanas	318,44	300,75	262,86	275,22	285,46
Alpukat	123,70	122,60	135,40	133,50	177,94
Salak	84,12	74,10	64,72	55,99	49,62

Sumber: Dinas Pertanian dan Ketahanan Pangan Provinsi Kepulauan Bangka Belitung

Tabel 3-3 Luas Areal Komoditas Perkebunan Provinsi Kepulauan Bangka Belitung, 2015-2019 (Hektar)

Komoditas	2015	2016	2017	2018	2019
(1)	(2)	(3)	(4)	(5)	(6)
Lada	48.010,00	50.879,00	52.350,00	51.404,00	51.283,88
Karet	81.609,00	80.348,00	80.991,00	81.799,00	79.071,72
Kelapa Sawit	63.212,00	64.127,00	68.992,00	69.679,00	70.670,92
Kelapa	10.025,00	9.900,00	9.131,00	8.745,50	8.825,91
Kakao	770,00	767,00	765,00	732,90	702,32
Aren	498,13	487,50	453,83	452,70	448,70
Kopi	27,00	25,00	44,00	64,70	66,95
Cengkeh	18,50	16,00	0,10	20,10	18,00
Panili	0	0	0	0	0

Sumber: Dinas Pertanian dan Ketahanan Pangan Provinsi Kepulauan Bangka Belitung

Tabel 3-4 Jumlah Populasi Ternak di Provinsi Kepulauan Bangka Belitung, 2015-2019 (Ekor)

Komoditas	2015	2016	2017	2018	2019
(1)	(2)	(3)	(4)	(5)	(6)
Sapi	10.557,00	11.604,00	12.644,00	13.760,00	14.743,00
Ayam Pedaging	9.251.406,00	8.479.917,00	7.904.591,00	9.401.838,00	11.473.431,00
Babi	32.834,00	26.456,00	31.198,00	27.219,00	21.690,00
Itik	81.764,00	80.906,00	92.049,00	101.394,00	95.153,00
Ayam Petelur	77.395,00	118.269,00	154.901,00	182.879,00	247.380,00
Ayam buras	2.085.635,00	1.695.984,00	1.554.346,00	1.340.383,00	1.111.279,00
Kambing	2.967,00	4.534,00	5.392,00	6.644,00	8.869,00
Kerbau	267,00	316,00	333,00	378,00	349,00

Sumber: Dinas Pertanian dan Ketahanan Pangan Provinsi Kepulauan Bangka Belitung

Tabel 3-5 Jumlah Penambahan Luas Areal Lahan Pertanian menurut Tahun, Lokasi, dan Jenis Komoditi yang diusahakan, 2015-2019 (Hektar)

Wilayah	2015	2016	2017	2018	2019
(1)	(2)	(3)	(4)	(5)	(6)
Bangka	230.346,00	233.977,00	236.000,00	236.227,00	236.289,00
Bangka Barat	212.027,00	218.878,00	197.412,00	195.684,00	168.131,00
Bangka Tengah	158.188,00	164.227,00	168.132,00	168.131,00	231.830,00
Bangka Selatan	186.687,00	231.830,00	231.830,00	231.830,00	195.777,00
Pangkalpinang	2.044,00	2.203,00	2.196,00	195.777,00	2.108,00
Belitung	193.278,00	195.777,00	195.777,00	143.655,00	195.684,00
Belitung Timur	137.004,00	139.760,00	143.592,00	2.108,00	143.655,00
Bangka Belitung	1.119.574,00	1.186.652,00	1.174.939,00	1.173.412,00	1.173.474,00

Sumber: Dinas Pertanian dan Ketahanan Pangan Provinsi Kepulauan Bangka Belitung

Tabel 3-6 Produksi Komoditas Tanaman Pangan Provinsi Kepulauan Bangka Belitung, 2015-2019 (Ton)

Komoditas	2015	2016	2017	2018	2019
(1)	(2)	(3)	(4)	(5)	(6)
Padi Sawah	15.562,81	23.941,00	27.394,30	37.672,00	-
Padi Ladang	11.504,96	11.447,00	9.729,10	17.541,00	-
Jagung	666,00	1.051,00	3.184,20	2.828,00	2.775,90
Ubi Kayu	35.024,00	61.471,00	70.254,24	73.696,00	102.018,40
Ubi Jalar	2.620,00	3.030,00	3.557,00	3.467,00	1.793,69
Kedelai	1,00	5,00	0,00	0,00	1,67
Kacang Tanah	144,00	170,00	197,00	198,00	181,47

Sumber: Dinas Pertanian dan Ketahanan Pangan Provinsi Kepulauan Bangka Belitung

Tabel 3-7 Produktivitas Komoditas Tanaman Pangan Provinsi Kepulauan Bangka Belitung, 2015-2019 (Ton/Ha/Thn)

Komoditas	2015	2016	2017	2018	2019
(1)	(2)	(3)	(4)	(5)	(6)
Padi Sawah	2,70	2,79	2,94	3,06	-
Padi Ladang	1,89	1,65	1,44	1,87	-
Jagung	3,68	4,39	3,87	4,82	3,08
Ubi Kayu	24,61	26,78	31,54	29,89	30,94
Ubi Jalar	10,36	11,40	15,22	13,26	8,98
Kedelai	1,00	1,02	0,00	0,00	1,67
Kacang Tanah	0,97	0,95	1,47	1,04	1,12

Sumber: Dinas Pertanian dan Ketahanan Pangan Provinsi Kepulauan Bangka Belitung

Tabel 3-8 Produksi Komoditas Tanaman Hortikultura Provinsi Kepulauan Bangka Belitung, 2015-2019

Komoditas	Satuan	2015	2016	2017	2018	2019
(1)	(2)	(3)	(4)	(5)	(6)	(7)
Bawang Merah	Ton	15,20	65,40	13,00	86,70	170,00
Cabe Besar	Ton	2.514,40	2.281,00	1.992,60	2.500,70	2.467,70
Cabe Rawit	Ton	4.896,80	1.915,70	1.728,90	2.034,70	2.001,90
Alpukat	Ton	324,30	337,80	332,80	467,40	491,40
Durian	Ton	5.041,60	1.760,50	3.195,40	7.188,90	7.246,90
Jeruk Siam	Ton	4.057,20	2.765,30	1.541,40	1.027,10	979,10
Manggis	Ton	7.053,90	1.057,20	284,60	1.511,00	2.376,00
Kacang Panjang	Ton	2.925,60	2.304,20	2.159,20	2.134,90	1.817,00
Ketimun	Ton	5.523,40	4.309,00	4.267,30	3.690,30	3.688,00
Terung	Ton	4.219,20	3.326,40	3.616,90	3.527,00	2.871,60
Semangka	Ton	1.594,40	1.503,30	1.970,70	2.107,10	2.453,30
Mangga	Ton	3.286,90	1.906,60	1.657,20	2.010,30	3.111,10
Durian	Ton	5.041,60	1.760,50	3.195,40	7.188,90	7.246,90
Pisang	Ton	3.856,60	3.521,10	4.734,20	3.913,40	3.641,20
Rambutan	Ton	11.018,90	2.127,80	1.408,90	2.655,00	2.703,70
Pepaya	Ton	1.836,50	2.334,80	2.544,70	1.774,20	1.311,20
Sawo	Ton	581,90	854,30	616,70	527,00	520,00
Duku	Ton	601,50	940,00	1.456,60	1.716,80	1.402,10
Jeruk Siam	Ton	4.057,20	2.765,30	1.541,40	1.027,10	979,10
Melon	Ton	103,70	18,00	242,00	165,70	301,00
Jambu Air	Ton	365,80	599,00	736,20	787,30	904,60
Jambu Biji	Ton	259,10	329,20	292,70	324,40	305,50
Nanas	Ton	2.814,00	5.265,10	4.310,80	6.088,70	2.566,90
Alpukat	Ton	324,30	337,80	332,80	467,40	491,40
Salak	Ton	2.280,10	1.046,90	576,40	610,20	731,30
Jahe	Kg	537.037,00	546.329,00	280.002,00	243.422	236.517
Laos	Kg	889.342,00	677.376,00	319.898,00	383.062	422.316
Kencur	Kg	236.321,00	131.527,00	111.731,00	148.391	296.437
Kunyit	Kg	536.336,00	364.887,00	254.377,00	265.027	352.863

Sumber: Dinas Pertanian dan Ketahanan Pangan Provinsi Kepulauan Bangka Belitung

Tabel 3-9 Produktivitas Komoditas Tanaman Hortikultura Provinsi Kepulauan Bangka Belitung, 2015-2019

Komoditas	Satuan	2015	2016	2017	2018	2019
(1)	(2)	(3)	(4)	(5)	(6)	(7)
Bawang Merah	Ton/Ha/Thn	3,80	3,63	3,25	4,82	4,36
Cabe Besar	Ton/Ha/Thn	9,45	7,11	5,83	6,45	6,72
Cabe Rawit	Ton/Ha/Thn	14,44	4,50	3,68	3,92	4,42
Alpukat	Ton/Ha/Thn	11,55	10,84	14,51	15,44	11,79
Durian	Ton/Ha/Thn	8,00	9,45	7,19	14,95	8,58
Jeruk Siam	Ton/Ha/Thn	24,76	22,00	49,28	31,61	20,31
Manggis	Ton/Ha/Thn	22,57	4,49	4,45	6,94	5,60
Kacang Panjang	Ton/Ha/Thn	7,43	5,68	5,38	5,07	5,15
Ketimun	Ton/Ha/Thn	13,00	10,54	9,72	7,46	8,64
Terung	Ton/Ha/Thn	13,31	10,87	10,89	9,07	8,25
Semangka	Ton/Ha/Thn	13,18	12,63	14,18	15,49	17,40
Mangga	Ton/Ha/Thn	5,77	10,52	9,35	12,11	7,89
Durian	Ton/Ha/Thn	8,00	9,45	7,19	14,95	8,58
Pisang	Ton/Ha/Thn	51,02	53,05	65,05	55,85	44,68
Rambutan	Ton/Ha/Thn	18,44	5,74	4,19	9,94	4,59
Pepaya	Ton/Ha/Thn	68,91	94,68	118,08	92,99	59,78
Sawo	Ton/Ha/Thn	13,07	15,44	15,82	14,49	11,72
Duku	Ton/Ha/Thn	4,24	5,98	23,00	12,62	7,77
Jeruk Siam	Ton/Ha/Thn	24,76	22,00	49,28	31,61	20,31
Melon	Ton/Ha/Thn	17,28	6,00	35,57	23,67	33,44
Jambu Air	Ton/Ha/Thn	4,63	5,45	7,75	7,64	5,04
Jambu Biji	Ton/Ha/Thn	15,77	18,08	21,00	26,69	19,59
Nanas	Ton/Ha/Thn	79,73	38,73	64,20	99,26	49,81
Alpukat	Ton/Ha/Thn	11,55	10,84	14,51	15,44	11,79
Salak	Ton/Ha/Thn	83,95	46,04	30,37	31,35	39,80
Jahe	Kg/M2/Thn	3,71	1,94	2,32	2,52	2,28
Laos	Kg/M2/Thn	4,56	2,21	2,86	3,35	3,70
Kencur	Kg/M2/Thn	2,33	1,30	1,48	1,96	2,89
Kunyit	Kg/M2/Thn	2,79	1,08	1,77	2,54	3,05

Sumber: Dinas Pertanian dan Ketahanan Pangan Provinsi Kepulauan Bangka Belitung

Tabel 3-10 Produksi Komoditas Perkebunan Provinsi Kepulauan Bangka Belitung, 2015-2019 (Ton)

Komoditas	2015	2016	2017	2018	2019
(1)	(2)	(3)	(4)	(5)	(6)
Lada	31.408,00	33.180,00	34.277,00	32.811,00	33.457,64
Karet	52.101,00	51.285,00	59.147,00	55.625,00	56.529,15
Kelapa Sawit	4.540,00	4.280,00	4.350,00	4.379,80	4.798,18
Kelapa	107.084,00	120.223,00	128.264,00	142.495,00	147.330,45
Kakao	199,00	267,00	243,00	303,40	145,45
Aren	165,04	148,74	695,33	708,10	686,65
Kopi	2,52	3,27	7,47	9,30	11,37
Cengkeh	1,57	1,25	0,00	1,24	1,96
Panili	-	-	-	-	-

Sumber: Dinas Pertanian dan Ketahanan Pangan Provinsi Kepulauan Bangka Belitung

Tabel 3-11 Produktivitas Komoditas Perkebunan Provinsi Kepulauan Bangka Belitung, 2015-2019 (Ton/Ha/Thn)

Komoditas	2015	2016	2017	2018	2019
(1)	(2)	(3)	(4)	(5)	(6)
Lada	1,26	1,24	1,23	1,17	1,14
Karet	1,16	1,12	1,18	1,07	1,09
Kelapa Sawit	0,71	0,66	0,72	0,74	0,83
Kelapa	2,81	3,01	2,94	2,95	3,02
Kakao	0,54	0,74	0,59	0,79	0,34
Aren	0,64	0,60	3,06	2,94	2,94
Kopi	0,15	0,20	0,56	0,45	0,55
Cengkeh	0,22	0,19	0,00	0,18	0,28
Panili	-	-	-	-	-

Sumber: Dinas Pertanian dan Ketahanan Pangan Provinsi Kepulauan Bangka Belitung

Tabel 3-12 Produksi Daging Ternak di Provinsi Kepulauan Bangka Belitung, 2015-2019 (Kg)

Komoditas	2015	2016	2017	2018	2019
(1)	(2)	(3)	(4)	(5)	(6)
Sapi	2.538.734,00	2.316.673,00	2.601.432,00	3.065.934,00	3.212.580,12
Ayam Pedaging	94.125,00	56.257,00	76.773,00	90.030,00	76.031,35
Babi	4.202,00	1.548,00	2.212,00	1.548,00	1.421,18
Itik	535.915,00	610.766,00	517.786,00	895.413,00	771.332,78
Ayam Petelur	14.838.047,00	15.656.591,00	13.033.607,00	16.642.337,00	13.518.627,52
Ayam buras	1.294.578,00	2.039.990,00	1.186.412,00	1.257.582,00	501.547,17
Kambing	65.848,00	59.387,00	66.517,00	80.334,00	64.415,50
Kerbau	267,00	316,00	333,00	378,00	349,00

Sumber: Dinas Pertanian dan Ketahanan Pangan Provinsi Kepulauan Bangka Belitung

Tabel 3-13 Luas Tanam Komoditas Tanaman Hortikultura Provinsi Kepulauan Bangka Belitung, 2015-2019

Komoditas	Satuan	2015	2016	2017	2018	2019
(1)	(2)	(3)	(4)	(5)	(6)	(7)
Bawang Merah	Ha	8,00	20,00	4,00	36,00	50,00
Cabe Besar	Ha	350,00	383,00	432,00	467,00	435,00
Cabe Rawit	Ha	428,00	535,00	604,00	616,00	540,00
Alpukat	Ha	123,70	122,61	135,40	133,35	177,94
Durian	Ha	1.984,90	1.970,11	2.063,70	2.047,12	2.074,36
Jeruk Siam	Ha	669,70	562,33	512,30	514,31	516,08
Manggis	Ha	1.178,72	1.167,49	1.149,30	1.092,35	1.054,54
Kacang Panjang	Ha	461,00	462,00	460,00	481,00	388,00
Ketimun	Ha	469,00	461,00	531,00	550,00	459,00
Terung	Ha	371,00	358,00	401,00	454,00	386,00
Semangka	Ha	141,00	143,00	166,00	154,00	138,00
Mangga	Ha	1.179,04	1.188,82	1.187,88	1.016,75	990,57
Pisang	Ha	295,03	273,64	274,66	260,96	241,22
Rambutan	Ha	1.612,44	1.590,86	1.514,84	1.427,68	1.398,90
Pepaya	Ha	63,80	62,76	67,37	64,55	62,79
Sawo	Ha	160,62	161,60	154,44	149,22	152,35
Duku	Ha	635,98	615,57	598,79	584,80	584,91
Melon	Ha	6,00	4,00	11,00	11,00	10,00
Jambu Air	Ha	293,39	275,12	524,08	534,40	547,58
Jambu Biji	Ha	61,63	60,13	58,48	58,01	62,14
Nanas	Ha	318,44	300,75	262,86	275,22	285,46
Salak	Ha	84,12	74,10	64,72	55,99	49,62
Jahe	M2	387.875,00	374.524,00	199.262,00	179.518,00	166.974,00
Laos	M2	471.474,00	444.704,00	244.710,00	232.676,00	231.633,00
Kencur	M2	169.722,00	155.055,00	120.618,00	129.802	174.718
Kunyit	M2	466.183,00	440.254,00	231.134,00	194.096	186.285

Sumber: Dinas Pertanian dan Ketahanan Pangan Provinsi Kepulauan Bangka Belitung

Tabel 3-14 Luas Panen Komoditas Tanaman Hortikultura Provinsi Kepulauan Bangka Belitung, 2015-2019

Komoditas	Satuan	2015	2016	2017	2018	2019
(1)	(2)	(3)	(4)	(5)	(6)	(7)
Bawang Merah	Ha	4,00	18,00	4,00	18,00	39,00
Cabe Besar	Ha	266,00	321,00	342,00	388,00	367,00
Cabe Rawit	Ha	339,00	426,00	470,00	519,00	453,00
Alpukat	Ha	28,09	31,17	22,93	30,27	41,67
Durian	Ha	629,84	186,28	444,41	480,97	844,91
Jeruk Siam	Ha	163,86	125,68	31,28	32,49	48,22
Manggis	Ha	312,58	235,68	63,96	217,78	424,64
Kacang Panjang	Ha	394,00	406,00	401,00	421,00	353,00
Ketimun	Ha	425,00	409,00	439,00	495,00	427,00
Terung	Ha	317,00	306,00	332,00	389,00	348,00
Semangka	Ha	121,00	119,00	139,00	136,00	141,00
Mangga	Ha	570,04	181,18	177,18	165,94	394,29
Pisang	Ha	75,59	66,37	72,78	70,07	81,49
Rambutan	Ha	597,55	370,38	335,95	266,98	589,60
Pepaya	Ha	26,65	24,66	21,55	19,08	21,93
Sawo	Ha	44,52	55,32	38,98	36,37	44,36
Duku	Ha	141,99	157,22	63,33	136,08	180,45
Melon	Ha	6,00	3,00	7,00	7,00	9,00
Jambu Air	Ha	79,06	109,82	95,05	103,08	179,61
Jambu Biji	Ha	16,43	18,20	13,94	12,15	15,60
Nanas	Ha	35,29	135,94	67,15	61,34	51,53
Salak	Ha	27,16	22,74	18,98	19,46	18,37
Jahe	M2	144.672,00	281.113,00	120.725,00	96.566,00	103.526,00
Laos	M2	194.986,00	306.305,00	112.011,00	114.494,00	114.008,00
Kencur	M2	101.393,00	101.302,00	75.456,00	75.587	102.624
Kunyit	M2	191.939,00	337.504,00	143.546,00	104.198	115.639

Sumber: Dinas Pertanian dan Ketahanan Pangan Provinsi Kepulauan Bangka Belitung

Tabel 3-15 Data Produksi Sapi Provinsi Kepulauan Bangka Belitung menurut Wilayah, 2015-2019 (Kg)

Wilayah	2015	2016	2017	2018	2019
(1)	(2)	(3)	(4)	(5)	(6)
Bangka	425.456,00	296.877,00	216.543,00	316.175,00	248.632,00
Bangka Barat	341.756,00	318.419,00	264.788,00	405.934,00	412.216,92
Bangka Tengah	189.615,00	179.069,00	215.870,00	251.100,00	303.389,00
Bangka Selatan	259.178,00	256.710,00	287.452,00	253.344,00	513.427,20
Pangkalpinang	270.398,00	276.457,00	323.805,00	428.149,00	255.816,00
Belitung	186.249,00	129.028,00	135.087,00	169.420,00	176.539,00
Belitung Timur	866.080,00	860.113,00	1.157.887,00	1.241.812,00	1.302.560,00
Bangka Belitung	2.538.732,00	2.316.673,00	2.601.432,00	3.065.934,00	3.212.580,12

Sumber: Dinas Pertanian dan Ketahanan Pangan Provinsi Kepulauan Bangka Belitung

Tabel 3-16 Data Produksi Kambing Provinsi Kepulauan Bangka Belitung menurut Wilayah, 2015-2019 (Kg)

Wilayah	2015	2016	2017	2018	2019
(1)	(2)	(3)	(4)	(5)	(6)
Bangka	17.656,00	8.423,00	11.765,00	15.926,00	14.813,00
Bangka Barat	13.735,00	11.547,00	12.511,00	17.090,00	17.838,00
Bangka Tengah	8.284,00	4.250,00	11.916,00	12.536,00	10.563,00
Bangka Selatan	2.580,00	-	6.831,00	7.906,00	11.397,65
Pangkalpinang	7.159,00	6.969,00	9.285,00	12.018,00	6.299,70
Belitung	7.133,00	5.856,00	7.312,00	8.893,00	9.427,00
Belitung Timur	37.576,00	19.212,00	17.153,00	15.661,00	5.693,00
Bangka Belitung	94.123,00	56.257,00	76.773,00	90.030,00	76.031,35

Sumber: Dinas Pertanian dan Ketahanan Pangan Provinsi Kepulauan Bangka Belitung

Tabel 3-17 Data Produksi Kerbau Provinsi Kepulauan Bangka Belitung menurut Wilayah, 2015-2019 (Kg)

Wilayah	2015	2016	2017	2018	2019
(1)	(2)	(3)	(4)	(5)	(6)
Bangka	3.318,00	664,00	885,00	221,00	0,00
Bangka Barat	0,00	-	-	0,00	0,00
Bangka Tengah	0,00	0,00	-	0,00	0,00
Bangka Selatan	0,00	-	-	0,00	0,00
Pangkalpinang	0,00	-	-	0,00	221,18
Belitung	885,00	885,00	1.327,00	1.327,00	1.200,00
Belitung Timur	0,00	-	-	0,00	0,00
Bangka Belitung	4.203,00	1.549,00	2.212,00	1.548,00	1.421,18

Sumber: Dinas Pertanian dan Ketahanan Pangan Provinsi Kepulauan Bangka Belitung

Tabel 3-18 Data Produksi Babi Provinsi Kepulauan Bangka Belitung menurut Wilayah, 2015-2019 (Kg)

Wilayah	2015	2016	2017	2018	2019
(1)	(2)	(3)	(4)	(5)	(6)
Bangka	225.951,00	320.727,00	274.090,00	623.791,00	456.004,00
Bangka Barat	49.257,00	39.685,00	26.740,00	35.570,00	94.824,00
Bangka Tengah	7.764,00	15.324,00	14.705,00	26.780,00	23.835,00
Bangka Selatan	22.554,00	19.062,00	7.352,00	3.327,00	46.512,84
Pangkalpinang	46.833,00	51.804,00	41.773,00	46.660,00	5.831,94
Belitung	2.711,00	1.725,00	2.957,00	2.998,00	3.400,00
Belitung Timur	180.843,00	162.438,00	150.169,00	156.287,00	140.925,00
Bangka Belitung	535.913,00	610.765,00	517.786,00	895.413,00	771.332,78

Sumber: Dinas Pertanian dan Ketahanan Pangan Provinsi Kepulauan Bangka Belitung

Tabel 3-19 Data Produksi Ayam Buras Provinsi Kepulauan Bangka Belitung menurut Wilayah, 2015-2019 (Kg)

Wilayah	2015	2016	2017	2018	2019
(1)	(2)	(3)	(4)	(5)	(6)
Bangka	147.981,00	102.739,00	62.403,00	101.381,00	60.911,00
Bangka Barat	382.447,00	557.535,00	258.773,00	212.439,00	121.790,00
Bangka Tengah	28.265,00	52.717,00	52.521,00	49.285,00	55.771,00
Bangka Selatan	499.987,00	1.037.155,00	500.788,00	565.126,00	14.780,45
Pangkalpinang	9.421,00	13.285,00	19.382,00	45.265,00	105.093,72
Belitung	22.006,00	70.318,00	74.393,00	74.792,00	121.425,00
Belitung Timur	204.471,00	206.240,00	218.152,00	209.294,00	21.776,00
Bangka Belitung	1.294.578,00	2.039.989,00	1.186.412,00	1.257.582,00	501.547,17

Sumber: Dinas Pertanian dan Ketahanan Pangan Provinsi Kepulauan Bangka Belitung

Tabel 3-20 Data Produksi Itik Provinsi Kepulauan Bangka Belitung menurut Wilayah, 2015-2019 (Kg)

Wilayah	2015	2016	2017	2018	2019
(1)	(2)	(3)	(4)	(5)	(6)
Bangka	38.476,00	26.690,00	27.920,00	33.263,00	24.966,00
Bangka Barat	3.338,00	3.185,00	5.073,00	7.906,00	10.753,00
Bangka Tengah	474,00	1.896,00	2.116,00	2.641,00	3.722,00
Bangka Selatan	12.295,00	16.270,00	17.391,00	21.913,00	11.947,65
Pangkalpinang	5.243,00	6.153,00	7.760,00	10.051,00	8.585,85
Belitung	13,00	4,00	34,00	4,00	0,00
Belitung Timur	6.009,00	5.189,00	6.222,00	4.556,00	4.441,00
Bangka Belitung	65.848,00	59.387,00	66.516,00	80.334,00	64.415,50

Sumber: Dinas Pertanian dan Ketahanan Pangan Provinsi Kepulauan Bangka Belitung

Tabel 3-21 Data Produksi Ayam Pedaging Provinsi Kepulauan Bangka Belitung menurut Wilayah, 2015-2019 (Kg)

Wilayah	2015	2016	2017	2018	2019
(1)	(2)	(3)	(4)	(5)	(6)
Bangka	3.019.244,00	2.628.870,00	1.377.697,00	1.092.861,00	841.480,00
Bangka Barat	3.226.718,00	3.614.463,00	3.013.011,00	6.560.266,00	3.531.259,00
Bangka Tengah	480.404,00	700.199,00	1.231.301,00	1.603.986,00	978.726,00
Bangka Selatan	1.809.513,00	1.960.772,00	1.201.265,00	997.612,00	660.736,16
Pangkalpinang	1.763.424,00	877.968,00	235.870,00	699.064,00	1.793.274,36
Belitung	749.816,00	1.972.940,00	2.029.665,00	2.103.466,00	1.688.231,00
Belitung Timur	3.788.928,00	3.901.379,00	3.944.798,00	3.585.082,00	4.024.921,00
Bangka Belitung	14.838.047,00	15.656.591,00	13.033.607,00	16.642.337,00	13.518.627,52

Sumber: Dinas Pertanian dan Ketahanan Pangan Provinsi Kepulauan Bangka Belitung

Tabel 3-22 Luas Areal, Luas Tanaman belum menghasilkan, Luas Tanam, dan Jumlah Produksi Komoditas Tanaman Perkebunan Rakyat Provinsi Kepulauan Bangka Belitung, 2015-2019

Komoditas	Satuan	2015	2016	2017	2018	2019
(1)	(2)	(3)	(4)	(5)	(6)	(7)
Aren						
Luas Areal	ha	498,10	487,50	453,80	452,70	448,70
TBM	ha	193,00	191,00	192,00	189,00	170,28
Jumlah Produksi	ton	165,00	148,70	695,30	708,10	686,65
Cengkeh						
Jumlah Areal	ha	18,50	16,00	0,10	20,10	18,00
TBM	ha	1,00	1,00	-	2,00	0,00
Jumlah Produksi	ton	1,60	1,30	-	1,20	1,96
Jambu Mete						
Jumlah Areal	ha	43,70	39,10	37,20	26,40	12,62
TBM	ha	9,00	8,00	5,00	12,00	46,97
Jumlah Produksi	ton	4,80	3,80	2,30	1,90	6,17
Jarak Pagar (Jatropha Curcas)						
Jumlah Areal	ha	0,00	0,00	0,00	0,00	0,00
Luas Tanam	ha	0,00	0,00	0,00	0,00	0,00
Jumlah Produksi	ton	0,00	0,00	0,00	0,00	0,00
Kakao						
Jumlah Areal	ha	770,00	767,00	764,20	732,90	702,32
TBM	ha	335,00	340,00	288,00	284,00	217,04
Jumlah Produksi	ton	199,00	268,00	239,30	303,40	145,45
Kapuk						
Jumlah Areal	ha	0,00	0,00	0,00	0,00	0,00
Luas Tanam	ha	0,00	0,00	0,00	0,00	0,00
Jumlah Produksi	ton	0,00	0,00	0,00	0,00	0,00

Lanjutan Tabel 3-22

Komoditas	Satuan	2015	2016	2017	2018	2019
(1)	(2)	(3)	(4)	(5)	(6)	(7)
Karet						
Jumlah Areal	ha	81.609,00	80.348,00	80.991,00	81.799,20	79.071,72
TBM	ha	30.057,00	30.221,00	26.325,00	25.152,00	24.064,99
Jumlah Produksi	ton	52.101,00	51.286,00	59.146,00	55.625,30	56.529,15
Kelapa Dalam						
Jumlah Areal	ha	0,00	0,00	0,00	0,00	0,00
Luas Tanam	ha	0,00	0,00	0,00	0,00	0,00
Jumlah Produksi	ton	0,00	0,00	0,00	0,00	0,00
Kelapa Deres						
Jumlah Areal	ha	0,00	0,00	0,00	0,00	0,00
Luas Tanam	ha	0,00	0,00	0,00	0,00	0,00
Jumlah Produksi	ton	0,00	0,00	0,00	0,00	0,00
Kemukus						
Jumlah Areal	ha	0,00	0,00	0,00	0,00	0,00
Luas Tanam	ha	0,00	0,00	0,00	0,00	0,00
Jumlah Produksi	ton	0,00	0,00	0,00	0,00	0,00
Kenanga (Cananga latifolia)						
Jumlah Areal	ha	0,00	0,00	0,00	0,00	0,00
Luas Tanam	ha	0,00	0,00	0,00	0,00	0,00
Jumlah Produksi	ton	0,00	0,00	0,00	0,00	0,00
Kopi (Robusta)						
Jumlah Areal	ha	27,00	24,90	51,90	64,70	66,95
TBM	ha	5,00	4,00	31,00	33,00	29,56
Jumlah Produksi	ton	2,30	3,30	3,90	9,30	11,37

Lanjutan Tabel 3-22

Komoditas	Satuan	2015	2016	2017	2018	2019
(1)	(2)	(3)	(4)	(5)	(6)	(7)
Lada						
Jumlah Areal	ha	48.011,00	50.880,00	52.350,10	51.404,20	52.688,05
TBM	ha	18.365,00	20.186,00	21.515,00	21.093,00	20.455,28
Jumlah Produksi	ton	31.408,00	33.180,00	34.278,10	32.811,10	33.457,64
Pala						
Jumlah Areal	ha	0,00	0,00	0,00	0,00	0,00
Luas Tanam	ha	0,00	0,00	0,00	0,00	0,00
Jumlah Produksi	ton	0,00	0,00	0,00	0,00	0,00
Vanili						
Jumlah Areal	ha	0,00	0,00	0,00	0,00	0,00
Luas Tanam	ha	0,00	0,00	0,00	0,00	0,00
Jumlah Produksi	ton	0,00	0,00	0,00	0,00	0,00

Catatan:

TBM: Tanaman Belum Menghasilkan

Sumber: Dinas Pertanian dan Ketahanan Pangan Provinsi Kepulauan Bangka Belitung

Tabel 3-23 Data Potensi Pembesaran Perikanan Budidaya Provinsi Kepulauan Bangka Belitung menurut Wilayah, 2016-2020 (Hektar)

Wilayah	2016	2017	2018	2019	2020
(1)	(2)	(3)	(4)	(5)	(6)
Bangka	259.784	259.784	259.784	259.784	259.784
Bangka Tengah	1.598.218	1.598.218	1.598.218	1.598.218	1.598.218
Bangka Selatan	1.775	1.775	1.775	1.775	1.775
Bangka Barat	71	71	71	71	71
Belitung	1.348	1.348	1.348	1.348	1.348
Belitung Timur	500	500	500	500	500
Pangkalpinang	11.500	11.500	11.500	11.500	11.500
Bangka Belitung	1.873.196	1.873.196	1.873.196	1.873.196	1.873.196

Sumber: Dinas Kelautan dan Perikanan Provinsi Kepulauan Bangka Belitung

Tabel 3-24 Data Pemanfaatan Pembesaran Perikanan Budidaya Provinsi Kepulauan Bangka Belitung menurut Wilayah, 2016-2020 (Hektar)

Wilayah	2016	2017	2018	2019	2020
(1)	(2)	(3)	(4)	(5)	(6)
Bangka	9.01	tidak ada data	101.22	104.76	114.58
Bangka Tengah	6.22	tidak ada data	14.95	28.27	14.40
Bangka Selatan	31.01	tidak ada data	3.56	28.35	26.74
Bangka Barat	4.66	tidak ada data	67.61	136.26	170.53
Belitung	5.57	tidak ada data	1.20	1.07	11.87
Belitung Timur	7.02	tidak ada data	1.10	13.74	13.90
Pangkalpinang	3.98	tidak ada data	127.04	126.57	138.31
Bangka Belitung	67.47	289.51	316.69	439.02	490.33

Sumber: Dinas Kelautan dan Perikanan Provinsi Kepulauan Bangka Belitung

Tabel 3-25 Data Potensi Tambak Perikanan Budidaya Provinsi Kepulauan Bangka Belitung menurut Wilayah, 2016-2020 (Hektar)

Wilayah	2016	2017	2018	2019	2020
(1)	(2)	(3)	(4)	(5)	(6)
Bangka	28,791	28,791	28,791	28,791	28,791
Bangka Tengah	10,000	10,000	10,000	10,000	10,000
Bangka Selatan	30,175	30,175	30,175	30,175	30,175
Bangka Barat	35,700	35,700	35,700	35,700	35,700
Belitung	15,018	15,018	15,018	15,018	15,018
Belitung Timur	9,000	9,000	9,000	9,000	9,000
Pangkalpinang	3,003	3,003	3,003	3,003	3,003
Bangka Belitung	131,687	131,687	131,687	131,687	131,687

Sumber: Dinas Kelautan dan Perikanan Provinsi Kepulauan Bangka Belitung

Tabel 3-26 Data Pemanfaatan Tambak Perikanan Budidaya Provinsi Kepulauan Bangka Belitung menurut Wilayah, 2016-2020 (Hektar)

Wilayah	2016	2017	2018	2019	2020
(1)	(2)	(3)	(4)	(5)	(6)
Bangka	23.5	tidak ada data	98	101.07	112.4
Bangka Tengah	0.85	tidak ada data	25	12.26	4.3
Bangka Selatan	0	tidak ada data	-	14	17.2
Bangka Barat	1.5	tidak ada data	62	0.06	9.6
Belitung	0.36	tidak ada data	-	0	0.0
Belitung Timur	2.62	tidak ada data	-	0	0.0
Pangkalpinang	110.4	tidak ada data	123	122.2	129.0
Bangka Belitung	139.23	tidak ada data	307.5888	249.5925	272.5025

Sumber: Dinas Kelautan dan Perikanan Provinsi Kepulauan Bangka Belitung

Tabel 3-27 Data Luas Lahan dan Rumah Tangga Perikanan (RTP) Budidaya Provinsi Kepulauan Bangka Belitung menurut Wilayah, 2016-2020

Variabel	Satuan	2016	2017	2018	2019	2020
(1)	(2)	(3)	(4)	(5)	(6)	(7)
Luas Lahan Budidaya Pembesaran	Ha	279.91	289.51	328.48	439.02	490.33
RTP Budidaya Pembesaran	Unit	1,618	1,580	1,843	2506	2430
Luas Lahan Budidaya Pembenihan	Ha	3.00	tidak ada data	tidak ada data	2.70	5.14
RTP Budidaya Pembenihan	Unit	108	tidak ada data	52	69	101
Luas Lahan Budidaya Tambak	Ha	139.23	tidak ada data	231.87	249.59	272.50
RTP Budidaya Tambak	Unit	42	tidak ada data	45	48	79

Sumber: Dinas Kelautan dan Perikanan Provinsi Kepulauan Bangka Belitung

Tabel 3-28 Data Luas, Produksi, dan Nilai Produksi Budidaya Tambak Provinsi Kepulauan Bangka Belitung menurut Wilayah, 2016-2020

Variabel	Satuan	2016	2017	2018	2019	2020
(1)	(2)	(3)	(4)	(5)	(6)	(7)
Luas Budidaya Tambak	Ha	139.23	tidak ada data	231.87	249.59	287.8084
Produksi Budidaya Tambak						
Udang Windu	Kg	-	-	-	-	-
Udang Vaname	Kg	1,679,580	1,349,480	6,717,683	5,038,630	5,814,629
Bandeng	Kg	30	190	120	5,090	168
Nila	Kg	1,310	-	-	2,970	1,418
Kepiting	Kg	2,770	5,160	4,209	4,078	23,785
Lainnya	Kg	-	-	-	-	-
Total Produksi Budidaya Tambak	Kg	1,683,690	1,354,830	6,722,012	5,048,199	5,840,000
Nilai Produksi Perikanan Budidaya Tambak						
Udang Windu	Rupiah	-	-	-	-	-
Udang Vaname	Ribu Rupiah	140,710,000	107,958,400	537,414,640	497,158,380	480,534,175
Bandeng	Rupiah	750,000	4,750,000	3,000,000	103,050,000	4,200,000
Nila	Rupiah	35,370,000	-	-	83,160,000	41,122,000
Kepiting	Rupiah	134,500,000	232,200,000	189,405,000	648,110,005	283,928,000
Lainnya	Rupiah					

Sumber: Dinas Kelautan dan Perikanan Provinsi Kepulauan Bangka Belitung

Tabel 3-29 Luas Budidaya Kolam Pembesaran Provinsi Kepulauan Bangka Belitung menurut Wilayah, 2016-2020 (Hektar)

Wilayah	2016	2017	2018	2019	2020
(1)	(2)	(3)	(4)	(5)	(6)
Bangka	9.01	Data luasan tidak ada rincian perkabupaten/kota dan per-jenis budidaya karena adanya peralihan aplikasi ke satudata.kkp	3.22	3.86	2.14
Bangka Tengah	6.22		10.27	9.96	10.09
Bangka Selatan	31.01		3.50	22.16	9.42
Bangka Barat	4.66		5.40	6.06	17.87
Belitung	5.57		0.49	0.07	8.92
Belitung Timur	7.02		1.08	13.50	13.64
Pangkalpinang	3.98		4.54	4.37	9.31
Bangka Belitung	67.47	289.51	28.50	59.99	71.39

Sumber: Dinas Kelautan dan Perikanan Provinsi Kepulauan Bangka Belitung

Tabel 3-30 Total Produksi Budidaya Kolam Pembesaran Provinsi Kepulauan Bangka Belitung menurut Komoditas, 2016-2020 (Kg)

Komoditas	2016	2017	2018	2019	2020
(1)	(2)	(3)	(4)	(5)	(6)
Gurami	3,850	890	31,202	16,738	10,493
Nila	91,350	194,670	279,496	271,098	304,253
Mas	1,220	-	703	348	0
Bawal	1,520,790	1,159,680	16,987,834	1,130,768	1,261,957
Lele	14,510	61,180	4,643	3,189	2,563
Patin	286,860	182,020	167,382	143,104	145,332
Ikan Lainnya	-	-	-	-	-

Sumber: Dinas Kelautan dan Perikanan Provinsi Kepulauan Bangka Belitung

Tabel 3-31 Total Nilai Produksi Budidaya Kolam Pembesaran Provinsi Kepulauan Bangka Belitung menurut Komoditas, 2016-2020 (Rupiah)

Komoditas	2016	2017	2018	2019	2020
(1)	(2)	(3)	(4)	(5)	(6)
Gurami	183,030	42,720,000	1,497,696,000	788,485,000	514,630,000
Nila	2,380,860	5,061,420,000	7,266,896,000	7,620,450,000	8,821,321,000
Mas	36,600	-	21,090,000	12,180,000	5,355,000
Bawal	30,821,660	23,193,600,000	339,756,680,000	24,526,603,000	26,241,583,000
Lele	383,490	1,590,680,000	120,718,000	106,525,000	88,205,000
Patin	6,004,370	3,822,420,000	3,515,022,000	3,010,363,000	2,974,828,000
Ikan Lainnya	-	-	-	-	-

Sumber: Dinas Kelautan dan Perikanan Provinsi Kepulauan Bangka Belitung

Tabel 3-32 Data Sektor Perikanan Budidaya Provinsi Kepulauan Bangka Belitung menurut Wilayah, 2015-2019

Variabel	Satuan	2015	2016	2017	2018	2019
(1)	(2)	(3)	(4)	(5)	(6)	(7)
Data Produksi Perikanan Budidaya	Ton	4.305	6.619	3.305,00	9340,93	-
Nilai Produksi Perikanan Budidaya	Juta	122.643.628	201.608.120	-	631.396.021	556.762.102
Data Rumah Tangga Perikanan Budidaya	Buah	1.953	1.661	1.580	1.843	2506
Data Jumlah Pembudidaya	Orang	2.220	1.759	1.580	1.843	2830
Luas Usaha Budidaya	Ha	353	419	289,51	328,48	439,02

Sumber: Dinas Kelautan dan Perikanan Provinsi Kepulauan Bangka Belitung

Tabel 3-33 Data Produksi Ikan Laut Perikanan Tangkap Provinsi Kepulauan Bangka Belitung menurut Wilayah, 2015-2019 (Ton)

Wilayah	2015	2016	2017	2018	2019
(1)	(2)	(3)	(4)	(5)	(6)
Bangka	6.322	4.464	34.090	30.499	31.521
Bangka Tengah	18.844	22.988	24.128	25.070	26.804
Bangka Selatan	18.270	41.310	37.382	38.560	43.716
Bangka Barat	14.114	12.960	12.757	14.979	16.881
Belitung	43.738	65.170	71.760	68.608	59.846
Belitung Timur	36.424	39.593	34.853	42.826	43.982
Pangkalpinang	1.832	2.089	2.941	7.984	930
Bangka Belitung	139.544	188.574	217.911	228.526	223.680

Sumber: Dinas Kelautan dan Perikanan Provinsi Kepulauan Bangka Belitung

Tabel 3-34 Data Nilai Produksi Ikan Laut Perikanan Tangkap Provinsi Kepulauan Bangka Belitung menurut Wilayah, 2015-2019 (Rupiah)

Wilayah	2015	2016	2017
(1)	(2)	(3)	(4)
Bangka	120.592.133	98.571.650	365.301.114
Bangka Tengah	410.684.456	505.415.259	741.435.490
Bangka Selatan	275.995.480	633.568.570	553.907.347
Bangka Barat	287.000.295	239.308.723	400.014.385
Belitung	682.006.431	815.289.003	1.671.365.963
Belitung Timur	1.844.576.542	1.913.544.882	1.182.700.695
Pangkalpinang	65.997.619	61.209.914	98.335.984
Bangka Belitung	3.686.852.956	4.266.908.001	5.013.060.978

Lanjutan Tabel 3-34

Wilayah	2015	2016
(1)	(5)	(6)
Bangka	877.098.403	1.156.321.143.000
Bangka Tengah	971.443.606	1.084.277.483.000
Bangka Selatan	983.958.918	1.241.755.950.000
Bangka Barat	534.544.271	569.035.416.000
Belitung	2.972.733.274	3.067.094.052.415
Belitung Timur	1.650.931.849	1.541.244.051.500
Pangkalpinang	371.171.494	37.656.600.000
Bangka Belitung	8.361.881.815	8.697.384.695.915

Sumber: Dinas Kelautan dan Perikanan Provinsi Kepulauan Bangka Belitung

Tabel 3-35 Jumlah Nelayan Laut di Provinsi Kepulauan Bangka Belitung menurut Wilayah, 2015-2019 (Orang)

Wilayah	2015	2016	2017	2018	2019
(1)	(2)	(3)	(4)	(5)	(6)
Bangka	1.718	7.822	5.890	6.569	6.569
Bangka Tengah	6.494	4.167	688	6.536	6.536
Bangka Selatan	7.728	4.808	4.011	7.797	7.797
Bangka Barat	6.262	8.267	3.980	4.030	4.030
Belitung	5.891	13.111	8.485	11.484	11.484
Belitung Timur	6.250	6.257	725	725	725
Pangkalpinang	2.094	2.248	752	715	715
Bangka Belitung	36.437	46.680	24.531	37.856	37.856

Sumber: Dinas Kelautan dan Perikanan Provinsi Kepulauan Bangka Belitung

Tabel 3-36 Data Perkembangan Industri Kecil dan Menengah Provinsi Kepulauan Bangka Belitung, 2017-2019

Variabel	Satuan	2017	2018	2019
(1)	(2)	(5)	(6)	(7)
Jumlah unit usaha industri kecil	Unit	15.108,00	17024	18607
Pangan	Unit	8.187	10.485	11.836
Sandang	Unit	608	828	839
Kimia dan bahan bangunan	Unit	3.021	2.968	2.884
Logam dan elektronika	Unit	1.925	1.563	1.633
Kerajinan	Unit	1.367	1.180	1.415
Jumlah tenaga kerja industri kecil	Orang	33.002,75	35400	37625
Pangan	Orang	15.687,49	19860	22467
Sandang	Orang	1.099,69	1260	1258
Kimia dan bahan bangunan	Orang	9.816,13	8.882	8.610
Logam dan elektronika	Orang	4.152,05	3.261	2.881
Kerajinan	Orang	2.247,39	2.137	2.409
Jumlah investasi industri kecil	Rp. 000,-	242.144.783,4	239.759.451	294.080.164
Pangan	Rp. 000,-	80.672.154,40	95.152.946	148.001.505
Sandang	Rp. 000,-	3.437.941,00	5.308.733	5.483.734
Kimia dan bahan bangunan	Rp. 000,-	104.933.287,0	87.091.046	88.581.216
Logam dan elektronika	Rp. 000,-	35.808.483,00	33.453.865	34.021.610
Kerajinan	Rp. 000,-	17.292.918,00	18.752.861	17.992.099

Lanjutan Tabel 3-36

Variabel	Satuan	2017	2018	2019
(1)	(2)	(5)	(6)	(7)
Jumlah unit usaha industri menengah	Unit	111,00	99	100
Pangan	Unit	31,00	29	30
Sandang	Unit	1,00	1	1
Kimia dan bahan bangunan	Unit	23,00	15	15
Logam dan elektronika	Unit	53,00	53	53
Kerajinan	Unit	3,00	1	1
Jumlah tenaga kerja industri menengah	Orang	4.987,00	4.604	4.610
Pangan	Orang	1.028,00	918	924
Sandang	Orang	40,00	40	40
Kimia dan bahan bangunan	Orang	821,00	621	621
Logam dan elektronika	Orang	3.066,00	3.023	3.023
Kerajinan	Orang	32,00	2	2
Jumlah investasi industri menengah	RP. 000,-	251.590.989,00	130.223.489	125.510.839
Pangan	RP. 000,-	137.636.513,00	33.359.013	33.359.013
Sandang	RP. 000,-	1.000.000,00	1.000.000	1.000.000
Kimia dan bahan bangunan	RP. 000,-	39.834.151,00	31.934.151	31.934.151
Logam dan elektronika	RP. 000,-	71.385.000,00	63.385.000	58.672.350
Kerajinan	RP. 000,-	1.735.325,00	545.325	545.325

Sumber: Dinas Perindustrian dan Perdagangan Provinsi Kepulauan Bangka Belitung

Tabel 3-37 Rekapitulasi Penerbitan Perizinan dan Non Perizinan di Provinsi Kepulauan Bangka Belitung menurut Sektor dan Bulan Penerbitan, 2019

Sektor	Jumlah Perizinan dan Non Perizinan					
	Jan	Feb	Mar	Apr	May	Jun
(1)	(2)	(3)	(4)	(5)	(6)	(7)
Penanaman Modal	0	0	0	0	0	0
Kehutanan	1	0	0	0	0	0
Perhubungan	17	71	25	6	2	0
Kelautan dan Perikanan	47	37	11	40	71	11
Perindustrian dan Perdagangan	0	0	0	0	0	0
Kesehatan	3	6	2	12	1	1
Tenaga Kerja dan Transmigrasi	0	0	0	0	0	0
Pertambangan Energi Sumber Daya Meneral	12	15	6	16	15	4
Pekerjaan Umum dan Penataan Ruang (PUPR)	0	0	2	0	1	1
Pertanian/Perkebunan dan Peter-nakan	0	0	1	2	2	0
Lingkungan Hidup	1	0	3	0	5	1
Koperasi dan Usaha Kecil Menengah (KUKM)	0	0	0	0	0	0
Perencanaan dan Pembangunan Daerah	0	0	0	0	0	0
Pendidikan	0	0	0	0	0	0
Sosial	0	0	0	0	0	0
Jumlah	81	129	50	76	97	18

Lanjutan Tabel 3-37

Sektor	Jumlah Perizinan dan Non Perizinan						
	Jul	Agt	Sep	Okt	Nov	Des	Jumlah
(1)	(8)	(9)	(10)	(11)	(12)	(13)	(14)
Penanaman Modal	0	0	0	0	0	0	0
Kehutanan	0	0	0	0	0	0	1
Perhubungan	7	9	13	60	16	45	271
Kelautan dan Perikanan	35	46	40	39	55	60	492
Perindustrian dan Perdagangan	0	0	0	0	0	0	0
Kesehatan	8	4	5	10	15	4	71
Tenaga Kerja dan Transmigrasi	0	0	0	0	0	0	0
Pertambangan Energi Sumber Daya Meneral	25	11	30	16	3	50	203
Pekerjaan Umum dan Penataan Ruang (PUPR)	0	1	1	0	0	1	7
Pertanian/Perkebunan dan Peter-nakan	1	0	0	0	2	1	9
Lingkungan Hidup	2	4	0	3	0	0	19
Koperasi dan Usaha Kecil Menengah (KUKM)	0	2	1	5	4	2	14
Perencanaan dan Pembangunan Daerah	0	0	0	0	0	0	0
Pendidikan	0	0	1	0	0	1	2
Sosial	0	0	0	0	0	2	2
Jumlah	78	77	91	133	95	166	1091

Sumber: DPMPTSP Provinsi Kepulauan Bangka Belitung

Tabel 3-38 Rekapitulasi Kegiatan Pelatihan Balai Latihan Kerja di Provinsi Kepulauan Bangka Belitung Dana APBD Tahun 2020

Nama Pelatihan	Kejuruan	Program	Peserta Pelatihan		
			L	P	Jml
(1)	(2)	(3)	(4)	(5)	(6)
Juru Las 1 Proses SMAW (MMAW)	Teknik Las	INSTITUSIONAL	16	0	16
Desain Grafis	Teknologi Informasi Dan Komunikasi	INSTITUSIONAL	11	5	16
Kendaraan Ringan Sistem Injeksi	Teknik Otomotif	INSTITUSIONAL	16	0	16
Pengolahan Layanan Makan Minum (Kelas A)	Pariwisata	INSTITUSIONAL	3	13	16
Pengolahan Layanan Makan Minum (Kelas B)	Pariwisata	INSTITUSIONAL	3	13	16
Baja Ringan	Bangunan	INSTITUSIONAL	15	1	16
Teknisi Sepeda Motor	Teknik Otomotif	MTU	16	0	16
Las Fabrikasi	Teknik Las	MTU	16	0	16
Furnitur Aluminium	Bangunan	INSTITUSIONAL	16	0	16
Juru Las 1 Proses Smaw (MMAW)	Teknik Las	INSTITUSIONAL	16	0	16
Teknisi Ac Split	Refrigeration	INSTITUSIONAL	16	0	16
Motor Tempel	Teknik Otomotif	MTU	16	0	16
Teknisi Ac Split	Refrigeration	MTU	16	0	16
Las Fabrikasi	Teknik Las	MTU	16	0	16
Teknisi Sepeda Motor	Teknik Otomotif	MTU	16	0	16
Motor Tempel	Teknik Otomotif	MTU	16	0	16
Baja Ringan	Bangunan	MTU	16	0	16
Teknisi Sepeda Motor	Teknik Otomotif	MTU	16	0	16
Teknisi Telepon Genggam	Teknik Elektronika	MTU	16	0	16
Jumlah			272	32	304

Sumber: DISNAKER Provinsi Kepulauan Bangka Belitung

Tabel 3-39 Rekapitulasi Kegiatan Pelatihan Balai Latihan Kerja di Provinsi Kepulauan Bangka Belitung Dana APBD Tahun 2020

Wilayah	Kategori Perusahaan				Jumlah
	Mikro	Kecil	Menengah	Besar	
(1)	(2)	(3)	(4)	(5)	(6)
Bangka	240	48	30	15	333
Bangka Barat	84	20	18	9	131
Bangka Selatan	18	15	4	1	38
Bangka Tengah	120	38	62	6	226
Belitung	328	77	54	17	476
Belitung Timur	94	13	10	6	123
Pangkalpinang	297	115	120	36	568
Jumlah	1181	326	298	90	1895

Sumber: DISNAKER Provinsi Kepulauan Bangka Belitung

Tabel 3-40 Realisasi *Lifting* Migas Provinsi Kepulauan Bangka Belitung, 2003-2020 (Ribu Barel)

Tahun	Realisasi Lifting
(1)	(2)
2003	1.994,728
2004	1.703,464
2005	1.287,390
2006	1.147,666
2007	1.034,475
2008	894,045
2009	611,762
2010	475,633
2011	541,090
2012	373,190
2013	450,450
2014	468,937
2015	507,120
2016	514,470
2017	455,210
2018	443,693
2019	473,319
2020	405,038

Sumber: Dinas ESDM Provinsi Kepulauan Bangka Belitung

Tabel 3-41 Data Pajak dan Retribusi yang diterima Provinsi Kepulauan Bangka Belitung, 2015-2020 (Rupiah)

Variabel	2015	2016	2017
(1)	(2)	(3)	(4)
Pajak	506,940,465,060.22	507,983,460,531.72	629,136,457,212.39
Pajak Kendaraan Bermotor	172,235,506,387.00	171,879,396,152.00	197,962,271,163.00
Bea Balik Nama Kendaraan Bermotor	110,239,082,050.00	111,656,778,500.00	169,320,289,651.00
Pajak Bahan Bakar Kendaraan Bermotor	165,429,315,662.00	151,587,720,718.00	182,118,099,275.00
Pajak Air Permukaan	4,860,319,824.22	5,707,533,762.72	7,541,444,254.39
Pajak Rokok	54,176,241,137.00	67,152,031,399.00	72,194,352,869.00
Retribusi Jasa Umum	7,643,791,390.00	4,337,022,101.72	1,708,723,498.00
Retribusi Pelayanan Kesehatan	5,022,758,690.00	1,231,273,901.72	489,738,498.00
Retribusi Tera/Tera Ulang	272,422,700.00	156,673,200.00	0.00
Retribusi Pelayanan Pendidikan	2,348,610,000.00	2,949,075,000.00	934,985,000.00
Retribusi Tempat penggantian Cetak Peta	0.00	0.00	284,000,000.00
Retribusi Jasa Usaha	1,729,922,599.00	2,634,867,738.00	2,688,809,288.00
Ret. Pemakaian Kekayaan Daerah	1,507,832,099.00	2,380,805,238.00	2,333,640,788.00
Ret. Tempat Penginapan	0.00	46,940,000.00	99,360,000.00
Ret. Pelayanan Kepelabuhan	57,940,000.00	0.00	0.00
Ret. Tempat Rekreasi dan Olahraga	122,250,000.00	101,240,000.00	93,227,500.00
Ret. Penjualan Produksi Hasil Usaha Daerah	41,900,500.00	105,882,500.00	162,581,000.00
Retribusi Perizinan Tertentu	1,955,812,316.00	1,679,977,052.00	1,037,008,032.00
Ret. Izin Trayek	37,446,500.00	60,500,000.00	86,355,000.00
Ret. Izin Usaha Perikanan	40,999,316.00	129,690,052.00	149,743,032.00
Ret. Perpanjangan IMTA	1,877,366,500.00	1,489,787,000.00	800,910,000.00
Jumlah	518,269,991,365.22	516,635,327,423.44	634,570,998,030.39

Lanjutan Tabel 3-41

Variabel	2018	2019	2020
(1)	(5)	(6)	(7)
Pajak	787,235,420,038.83	760,997,424,482.42	397,782,777,230.95*
Pajak Kendaraan Bermotor	208,756,992,548.00	230,000,974,291.00	145,309,825,420.00*
Bea Balik Nama Kendaraan Bermotor	230,410,242,975.00	187,494,765,300.00	60,914,719,803.00*
Pajak Bahan Bakar Kendaraan Bermotor	265,482,395,526.00	236,696,059,271.00	120,831,398,005.00*
Pajak Air Permukaan	10,091,504,016.83	12,509,182,032.42	8,323,133,771.95*
Pajak Rokok	72,494,284,973.00	94,296,443,588.00	62,403,700,231.00*
Retribusi Jasa Umum	2,826,051,500.00	3,038,093,000.00	909,815,000.00**
Retribusi Pelayanan Kesehatan	518,771,500.00	719,933,000.00	149,815,000.00**
Retribusi Tera/Tera Ulang	0.00	0.00	0.00**
Retribusi Pelayanan Pendidikan	1,518,280,000.00	790,160,000.00	0.00**
Retribusi Tempat penggantian Cetak Peta	789,000,000.00	1,528,000,000.00	760,000,000.00**
Retribusi Jasa Usaha	4,010,411,971.00	5,201,777,357.00	1,960,415,656.00
Ret. Pemakaian Kekayaan Daerah	3,570,968,471.00	4,546,040,897.00	1,575,228,056.00
Ret. Tempat Penginapan	78,860,000.00	75,430,000.00	8,860,000.00
Ret. Pelayanan Kepelabuhan	0.00	263,881,460.00	126,692,600.00
Ret. Tempat Rekreasi dan Olahraga	150,325,000.00	87,170,000.00	3,000,000.00
Ret. Penjualan Produksi Hasil Usaha Daerah	210,258,500.00	229,255,000.00	246,635,000.00
Retribusi Perizinan Tertentu	40,500,000.00	137,530,000.00	54,750,000.00
Ret. Izin Trayek	133,304,576.00	118,465,378.00	64,896,600.00
Ret. Izin Usaha Perikanan	603,084,000.00	238,590,000.00	121,725,600.00
Ret. Perpanjangan IMTA	776,888,576.00	494,585,378.00	241,372,200.00
Jumlah	794,848,772,085.83	769,731,880,217.42	400,894,380,086.95

Catatan:

*Hingga Agustus 2020

**Hingga Juli 2020

Sumber: BAKUDA Provinsi Kepulauan Bangka Belitung

Tabel 3-42 Data Pajak dan Retribusi yang dikeluarkan Provinsi Kepulauan Bangka Belitung, 2015-2020 (Rupiah)

Variabel	2015	2016	2017
(1)	(2)	(3)	(4)
Bagi Hasil Pajak / Bagi Hasil Bukan Pajak	47.461.053.900,00	50.251.504.532,00	39.043.006.764,00
Bagi Hasil Pajak Bumi dan Bangunan	31.345.447.500,00	17.793.472.447,00	8.736.464.332,00
Bagi Hasil dari Pajak Penghasilan (PPh Pasal 25/29 WP Orang Pribadi Dalam Negeri dan PPh Pasal 21	16.115.606.400,00	32.458.032.085,00	30.306.542.432,00
Bagi Hasil Bukan Pajak / SDA	140.696.182.549,00	92.608.511.813,00	81.793.211.914,00
Bagi Hasil dari Provisi Sumber Daya Hutan	103.711.096,00	116.984.744,00	301.383.145,00
Bagi Hasil dari luran tetap (<i>Land Rent</i>)	28.109.068.787,00	25.667.403.228,00	38.650.531.262,00
Bagi Hasil dari luran Eksplorasi dan Eksploitasi (<i>Royalti</i>)	109.778.412.266,00	66.447.673.391,00	40.543.131.625,00
Bagi Hasil dari Pertambangan Minyak Bumi	2.704.990.400,00	376.450.450,00	2.298.165.882,00
Bagi Hasil Bukan Pajak / SDA	-	-	-
DBH Cukai Hasil Tembakau	-	-	-
Bagi Hasil Minerba	-	-	-
Jumlah	188.157.236.449,00	142.860.016.345,00	120.836.218.678,00

Lanjutan Tabel 3-42

Variabel	2018	2019	2020
(1)	(5)	(6)	(7)
Bagi Hasil Pajak / Bagi Hasil Bukan Pajak	53.519.592.074,00	43.368.024.475,00	31.742.438.892,00
Bagi Hasil Pajak Bumi dan Bangunan	19.858.594.883,00	21.498.388.918,00	6.664.805.361,00
Bagi Hasil dari Pajak Penghasilan (PPh Pasal 25/29 WP Orang Pribadi Dalam Negeri dan PPh Pasal 21	33.660.997.191,00	21.869.635.557,00	25.077.633.531,00
Bagi Hasil Bukan Pajak / SDA	162.036.287.529,00	2.843.558.875,00	84.352.880.550,00
Bagi Hasil dari Provisi Sumber Daya Hutan	103.711.096,00	116.984.744,00	301.383.145,00
Bagi Hasil dari luran tetap (<i>Land Rent</i>)	28.109.068.787,00	25.667.403.228,00	38.650.531.262,00
Bagi Hasil dari luran Eksplorasi dan Eksploitasi (<i>Royalti</i>)	109.778.412.266,00	66.447.673.391,00	40.543.131.625,00
Bagi Hasil dari Pertambangan Minyak Bumi	2.704.990.400,00	376.450.450,00	2.298.165.882,00
Bagi Hasil Bukan Pajak / SDA	-	158.202.484.356,00	36.100,00
DBH Cukai Hasil Tembakau	-	-	36.100,00
Bagi Hasil Minerba	-	158.202.484.356,00	-
Jumlah	215.555.879.603,00	204.414.067.706,00	116.095.355.542,00

Sumber: BAKUDA Provinsi Kepulauan Bangka Belitung

Tabel 3-43 Dana Alokasi Umum (DAU) dan Dana Alokasi Khusus (DAK) Provinsi Kepulauan Bangka Belitung, 2015-2020 (Rupiah)

Tahun	DAU	DAK
(1)	(2)	(3)
2015	897.887.443.000,00	44.355.816.000,00
2016	905.526.208.000,00	326.615.089.000,00
2017	980.297.314.000,00	438.838.719.824,00
2018	1.018.435.174.809,00	460.227.704.831,00
2019	1.046.862.622.000,00	491.156.874.143,00
2020	719.882.866.000,00*	419.594.379.857,00

Catatan:

*Hingga Agustus 2020

Sumber: BAKUDA Provinsi Kepulauan Bangka Belitung

Tabel 3-44 Jumlah Lain-Lain PAD yang Sah Provinsi Kepulauan Bangka Belitung, 2015-2020 (Rupiah)

Variabel	2015	2016	2017
(1)	(2)	(3)	(4)
Hasil Penjualan Kekayaan Daerah yang Tidak Dipisahkan	192.632.000,00	32.990.600,00	220.486.950,00
Pendapatan Bunga	17.409.417.902,00	17.055.548.139,00	6.827.671.605,00
Jasa Giro Kas Daerah	7.819.980.724,00	5.528.214.075,00	6.237.648.837,26
Kerugian Uang Daerah (TPT-GR)	245.581.443,58	449.480.572,52	132.011.211,80
Denda Bidang Pekerjaan Umum	2.321.499.843,26	218.787.208,00	70.426.876,00
Denda PKB	10.764.313.558,00	12.546.364.202,00	7.302.529.406,00
Denda BBNKB	475.080.544,00	633.421.675,00	563.338.600,00
pendapatan dari Pengembalian bendahara pengeluaran	5.271.745.120,62	8.587.208.600,04	36.471.416.302,25
Lain-lain Penerimaan	3.789.231.317,68	6.957.758.742,00	7.302.529.406,00
Penjualan Aset Daerah	-	-	-
Rekening Deposito Pada Bank BRI	-	-	-
Rekening Deposito Pada Bank Mandiri	-	-	-
Setoran Taspen	-	-	-
Setoran PT. Jasa Raharja	-	-	-
Setoran Kupem	-	-	-
Setoran Lain-lain	-	-	-
Pendapatan dari BLUD	-	-	-
Pendapatan Hibah dari Pemerintah	-	-	-
Jumlah	53.532.898.689,92	57.623.116.396,33	70.434.476.621,36

Lanjutan Tabel 3-44

Variabel	2018	2019	2020
(1)	(5)	(6)	(7)
Hasil Penjualan Kekayaan Daerah yang tidak dipisahkan	2.152.873.650,00	-	-
Pendapatan Bunga	6.747.219.912,00	-	-
Jasa Giro Kas Daerah	6.037.597.540,00	5.408.097.167,68	1.325.345.101,21
Kerugian Uang Daerah (TPT-GR)	290.753.635,00	507.568.684,53	158.376.356,00
Denda Bidang Pekerjaan Umum	280.385.898,14	593.534.403,02	0,00
Denda PKB	12.245.470.523,00	8.263.217.735,00	2.857.544.005,00
Denda BBNKB	944.303.319,00	1.208.773.650,00	478.596.500,00
pendapatan dari Pengembalian Bendahara Pengeluaran	3.425.177.196,86	1.349.468.263,02	2.197.499.341,55
Lain-lain Penerimaan	18.355.128.779,64	-	-
Penjualan Aset Daerah	-	2.799.750.000,00	6.892.000,00
Rekening Deposito pada Bank BRI	-	9.917.063.717,19	4.442.089.226,00
Rekening Deposito pada Bank Mandiri	-	0,00	918.694.240,23
Setoran Taspen	-	91.000.208,00	25.840.515,00
Setoran PT. Jasa Raharja	-	996.000.000,00	507.499.998,00
Setoran Kupem	-	20.459.049,67	2.467.874,00
Setoran Lain-lain	-	1.673.080.602,24	81.876.300,60
Pendapatan dari BLUD	-	18.731.429.239,59	15.165.686.205,00
Pendapatan Hibah dari Pemerintah	-	99.585.198.474,00	0,00
Jumlah	55.593.002.745,52	156.586.950.575,65	33.314.084.112,38

Sumber: BAKUDA Provinsi Kepulauan Bangka Belitung

Tabel 3-45 Realisasi Anggaran Pendapatan dan Belanja Daerah Provinsi Kepulauan Bangka Belitung, 2015-2020 (Rupiah)

Variabel	2015	2016	2017
(1)	(2)	(3)	(4)
Pendapatan			
Pendapatan Asli Daerah			
Pajak Daerah	506.944.936.060,22	507.983.460.531,72	629.136.457.212,39
Retribusi Daerah	11.520.365.059,00	8.651.866.891,72	5.434.540.818,00
Hasil Pengelolaan Kekayaan Daerah yang dipisahkan	5.243.416.236,78	5.613.342.582,77	5.306.417.427,05
Lain-lain Pendapatan yang sah	48.094.172.699,14	52.009.773.813,56	69.954.766.361,04
Dana Perimbangan			
Dana Bagi Hasil Pajak/ Bagi Hasil bukan pajak	188.157.236.449,00	142.860.016.345,00	120.836.218.678,00
Dana Alokasi Umum (DAU)	897.887.443.000,00	905.526.208.000,00	980.297.314.000,00
Dana Alokasi Khusus (DAK)	44.355.816.000,00	77.898.689.000,00	438.826.469.824,00
Dana Insentif Daerah	0,00	0,00	0,00
Belanja			
Belanja Tak Langsung			
Belanja Pegawai	312.375.890.443,08	396.188.131.149,20	620.836.142.868,21
Belanja Hibah	257.790.335.224,00	403.743.237.430,00	254.263.301.000,00
Belanja Bantuan Sosial	666.700.000,00	717.060.000,00	700.000.000,00
Belanja Bagi Hasil kepada Provinsi/Kab/Kota dan Pemdes	303.413.474.847,19	156.076.110.183,43	351.012.561.851,05
Belanja Bantuan Keuangan kepada Prov/Kab/ Kota dan Pemdes	206.510.260.515,00	251.916.010.142,00	102.528.477.024,00
Belanja Tak Terduga	95.176.366,45	754.381.864,00	718.546.898,00
Belanja Langsung			
Belanja Pegawai	81.446.272.543,00	99.601.380.686,93	143.373.444.944,00
Belanja Barang dan Jasa	473.942.522.699,00	531.095.000.241,86	517.435.756.892,24
Belanja Modal	233.717.853.657,98	229.776.980.688,90	368.209.932.340,97
Pembiayaan Netto			
Penerimaan Pembiayaan Daerah	325.653.645.641,17	337.693.794.849,61	217.692.026.730,06
Pengeluaran Pembiayaan Daerah	5.000.000.000,00	0,00	5.000.000.000,00

Lanjutan Tabel 3-45

Variabel	2015	2016	2017
(1)	(2)	(3)	(4)
Pendapatan			
Pendapatan Asli Daerah			
Pajak Daerah	787.235.420.038,83	760.997.424.482,42	296.027.085.011,58
Retribusi Daerah	7.613.352.047,00	8.731.932.753,00	2.742.665.206,00
Hasil Pengelolaan Kekayaan Daerah yang dipisahkan	5.114.092.291,88	8.731.932.753,00	5.145.676.449,79
Lain-lain Pendapatan yang sah	50.478.910.453,64	51.529.428.714,94	28.161.515.636,93
Dana Perimbangan			
Dana Bagi Hasil Pajak/ Bagi Hasil bukan pajak	215.555.879.603,00	204.414.067.706,00	116.095.355.542,00
Dana Alokasi Umum (DAU)	1.018.435.174.809,00	1.046.862.622.000,00	719.882.866.000,00
Dana Alokasi Khusus (DAK)	460.227.704.831,00	491.156.874.143,00	419.594.379.857,00
Dana Insentif Daerah	0,00	25.485.802.000,00	52.820.045.000,00
Belanja			
Belanja Tak Langsung			
Belanja Pegawai	659.760.322.587,62	769.846.604.949,01	445.308.611.770,93
Belanja Hibah	267.958.447.520,00	285.775.098.060,00	57.043.670.000,00
Belanja Bantuan Sosial	479.075.000,00	441.515.000,00	218.500.000,00
Belanja Bagi Hasil kepada Provinsi/Kab/Kota dan Pemdes	261.064.334.164,64	423.625.933.450,93	128.383.761.400,46
Belanja Bantuan Keuangan kepada Prov/Kab/ Kota dan Pemdes	170.854.282.754,76	88.427.797.647,34	5.739.000.000,00
Belanja Tak Terduga	59.757.300,00	0,00	11.451.929.000,00
Belanja Langsung			
Belanja Pegawai	36.915.135.524,00	64.841.690.000,00	0,00
Belanja Barang dan Jasa	651.856.375.641,14	701.916.523.186,44	128.531.834.465,00
Belanja Modal	315.397.833.094,64	441.201.203.550,86	87.387.526.076,00
Pembiayaan Netto			
Penerimaan Pembiayaan Daerah	109.638.515.332,24	302.270.663.669,62	220.399.957.480,11
Pengeluaran Pembiayaan Daerah	0,00	0,00	0,00

Sumber: BAKUDA Provinsi Kepulauan Bangka Belitung

BAB 4

PERLINDUNGAN LINGKUNGAN HIDUP

35.760,84 Hektar

Total luas **pengembangan kawasan konservasi (Hutan konservasi)** di Provinsi Kepulauan Bangka Belitung pada **tahun 2019**, kawasan ini meliputi:

- HK. Gunung Menumbing, Kab. Bangka Barat **(3.190,9 Hektar)**
- HK. Jering Menduyung, Kab. Bangka Barat **(3.474,9 Hektar)**
- HK. Gunung Maras, Kab. Bangka Barat dan Bangka **(17.286,01 Hektar)**
- HK. Gunung Mangkol, Kab. Bangka Tengah **(6.068,5 Hektar)**
- HK. Gunung Permisan, Kab. Bangka Selatan **(3.149,69 Hektar)**
- HK. Gunung Lalang, Kab. Belitung **(2.590,84 Hektar)**

Sumber Data:

Dinas Kehutanan dan Lingkungan Hidup Provinsi Kepulauan Bangka Belitung

PEMBAHASAN

Keberhasilan perlindungan lingkungan hidup dapat dilihat dari data terkait pencemaran atau kerusakan lingkungan yang ada. Berdasarkan data dari Dinas Lingkungan Hidup dan Kehutanan di Tabel 4-1, jumlah penanganan kasus tindak pidana sektor kehutanan bertambah dari 2 kasus di tahun 2017 menjadi 5 kasus di tahun 2019. Sementara itu, luas lahan yang berstatus sangat kritis, kritis, dan agak kritis mengalami penurunan selama periode tahun 2017 hingga tahun 2019. Berbanding terbalik dengan lahan yang berstatus potensial kritis yang mengalami kenaikan di tahun 2017 hingga tahun 2019.

Luas kawasan hutan yang mengalami kerusakan di Provinsi Kepulauan Bangka Belitung mengalami penurunan di tahun 2018 yang kemudian meningkat kembali di tahun 2019. Apabila dilihat menurut jenis kerusakan kawasan hutan, luas kebakaran hutan dan lahan di Provinsi Kepulauan Bangka Belitung pada tahun 2017 ada sebanyak 2.047 hektar. Di tahun 2018 menurun drastis hingga menjadi 10 hektar yang kemudian mengalami kenaikan kembali di tahun 2019 menjadi 1.423 hektar. Sementara itu, luas kawasan hutan yang menjadi lahan tambang di tahun 2017 sebanyak 39.588 ribu hektar yang kemudian menurun di tahun 2018 menjadi 5 hektar dan meningkat kembali di tahun 2019 menjadi 8.291 ribu hektar. Untuk kawasan hutan yang mengalami perambahan di Provinsi Kepulauan Bangka Belitung pada tahun 2017 ada sebanyak 153 hektar. Angka ini menurun di tahun 2018 menjadi 15 hektar dan kemudian mengalami kenaikan yang cukup drastis di tahun 2019 menjadi 14.579 hektar.

Berdasarkan Tabel 4-2, jumlah kejadian bencana di tahun 2016 hingga tahun 2020 memiliki angka yang fluktuatif. Di tahun 2016, terjadi 236 kali bencana, lalu mengalami kenaikan menjadi 274 bencana di tahun 2017, hingga kemudian menurun drastis di tahun 2018 menjadi 38 kasus bencana. Di tahun 2019, jumlah kasus bencana kembali mengalami kenaikan menjadi 78 kali dan menurun kembali menjadi 66 kali bencana di tahun 2020.

Apabila dilihat menurut jenis bencana, bencana banjir di Provinsi Kepulauan Bangka Belitung di tahun 2016 hingga tahun 2020 terus mengalami penurunan. Di tahun 2016, terjadi 151 kali bencana banjir yang kemudian terus menurun menjadi 18 kali bencana banjir di tahun 2018 hingga 5 kali bencana banjir di tahun 2020.

Bencana cuaca ekstrim di Provinsi Kepulauan Bangka Belitung di tahun 2016 hingga 2020 memiliki angka yang berfluktuasi. Di tahun 2016 terjadi 23 kali bencana cuaca ekstrim yang kemudian mengalami kenaikan menjadi 38 kali bencana cuaca ekstrim di tahun 2017. Di tahun 2018, hanya satu kali bencana cuaca ekstrim terjadi sampai akhirnya tidak ada bencana cuaca ekstrim di tahun 2019. Sementara itu, di tahun 2020, bencana cuaca ekstrim kembali terjadi hingga mencapai 24 kali.

Tabel 4-1 Rekapitulasi Data Kehutanan Provinsi Kepulauan Bangka Belitung, 2017-2019

Variabel	Satuan	2017	2018	2019
(1)	(2)	(3)	(4)	(5)
Data tentang panjang penataan batas kawasan yang telah dilakukan	Kilo Meter	5.552,00	5.552,00	5.552,00
Data jumlah penanganan kasus tindak pidana sektor kehutanan	Kasus	2	5	5
Data lahan kritis, tidak kritis dan hampir kritis				
Sangat Kritis	Hektar	60.840,11	60.840,11	259,92
Kritis	Hektar	158.887,81	158.887,81	20.427,53
Agak Kritis	Hektar	1.053.340,00	1.053.340,00	392.437,15
Potensial Kritis	Hektar	352.215,69	352.215,69	794.718,50
Data luas pengembangan kawasan konservasi (Hutan Konservasi)	Hektar	36.116,69	35.760,84	35.760,84
HK Gunung Menumbing (Kab. Bangka Barat)	Hektar	3.333,2	3.190,9	3.190,9
HK Jering Menduyung (Bangka Barat)	Hektar	3.747,44	3.474,90	3.474,90
HK Gunung Maras (Bangka Barat dan Bangka)	Hektar	17.286,01	17.286,01	17.286,01
HK Gunung Mangkol (Bangka Tengah)	Hektar	6.009,51	6.068,50	6.068,50
HK Gunung Permisan (Bangka Selatan)	Hektar	3.149,69	3.149,69	3.149,69
HK Gunung Lalang (Belitung)	Hektar	2.590,84	2.590,84	2.590,84

Lanjutan Tabel 4-1

Variabel	Satuan	2017	2018	2019
(1)	(2)	(3)	(4)	(5)
Data luas lahan yang telah direboisasi, rehabilitasi, dan reklamasi lahan kritis	Hektar	10.318,24	4.163,98	4.491,49
Data pengembangan Hutan tanaman rakyat, hutan tanaman industri dll				
Hutan Desa (HD)	Kelompok	3	-	-
Hutan Tanaman Rakyat (HTR)	Hektar	2450,82	4245,00	0
Hutan Kemasyarakatan (HKm)	Kelompok	25	20	6
Hutan Adat (HA)	Hektar	-	-	-
Kemitraan Kehutanan	Izin	-	-	4
Hutan Tanaman Industri (HTI)	Hektar	96.630,00	59.913,00	0,00
Data potensi sektor kehutanan; jenis kayu, kondisi hutannya, hasil non kayu				
Gaharu	Hektar	-	-	-
Sengon	Hektar	-	-	-
Data kerusakan Kawasan Hutan				
Kebakaran hutan dan lahan	Hektar	2.047,00	10,00	1.423,50
Tambang	Hektar	39.588,62	5,00	8.291,40
Perambahan	Hektar	153,93	15,00	14.579,00
Data kontribusi sektor kehutanan				
Provisi Sumber Daya Hutan (PSDH), Dana Reboisasi (DR) dan Pengganti Nilai Tegakan	Rupiah	1.785.372.073,87	502.385.312,00	250.000.000,00

Sumber: Dinas Lingkungan Hidup dan Kehutanan Provinsi Kepulauan Bangka Belitung

Tabel 4-2 Rekapitulasi Data Penanggulangan Bencana Provinsi Kepulauan Bangka Belitung, 2017-2018


Variabel	Satuan	2016	2017	2018	2019	2020
(1)	(2)	(3)	(4)	(5)	(6)	(7)
Indeks Resiko Bencana Provinsi Kepulauan Bangka Belitung	Indeks	162	162	162	162	162
Jumlah Anggota Tim Reaksi Cepat (TRC) BPBD Provinsi Kepulauan Bangka Belitung	Orang (akumulatif)	37	37	37	37	37
Jumlah Kejadian Bencana di Kepulauan Bangka Belitung	Kali	236	274	38	78	66
Jumlah Kejadian Bencana Banjir di Kepulauan Bangka Belitung	Kali	151	128	18	17	5
Jumlah Kejadian Bencana Cuaca Ekstrem di Kepulauan Bangka Belitung	Kali	23	38	1	0	24
Jumlah Jenis Kendaraan roda empat atau lebih BPBD Provinsi Kepulauan Bangka Belitung						
Mobil RTU	Unit (akumulatif)	1	1	1	1	1
Mobil Komando	Unit (akumulatif)	1	1	1	1	1
Mobil Tanki Air	Unit (akumulatif)	2	2	2	2	2
Mobil <i>Ambulance</i>	Unit (akumulatif)	1	1	1	1	1
Mobil Truk Serba Guna	Unit (akumulatif)	1	1	1	1	1
Mobil Dapur Umum	Unit (akumulatif)	1	1	1	1	1
Mobil <i>Water Treatment</i>	Unit (akumulatif)	1	1	1	1	1
Mobil Truk <i>Box</i>	Unit (akumulatif)	1	1	1	1	1
Mobil Truk <i>Craine</i>	Unit (akumulatif)	1	1	1	1	1
Mobil <i>Pick Up</i>	Unit (akumulatif)	3	3	3	3	3
Mobil Komunikasi	Unit (akumulatif)	1	1	1	1	1
Mobil Operasional LOGPAL	Unit (akumulatif)	1	1	1	1	1
Jumlah Kendaraan Sepeda Motor BPBD Provinsi Kepulauan Bangka Belitung	Unit (akumulatif)	11	11	11	11	11
Jumlah Peralatan Jenis Tandu Biasa BPBD Provinsi Kepulauan Bangka Belitung	Unit (akumulatif)	4	4	4	4	4

Variabel	Satuan	2016	2017	2018	2019	2020
(1)	(2)	(3)	(4)	(5)	(6)	(7)
Jumlah Peralatan Jenis Kendaraan Tak Bermotor BPBD Provinsi Kepulauan Bangka Belitung	Unit (akumulatif)					
<i>Amphibi Boat</i>	Unit (akumulatif)	1	1	1	1	1
<i>Rubber Boat</i>	Unit (akumulatif)	2	2	3	3	3
Perahu Polyethelene	Unit (akumulatif)	5	5	5	5	5
Perahu Alumunium	Unit (akumulatif)	2	2	2	4	4
Jumlah Jembatan Bailey	Unit (akumulatif)	2	2	2	2	2
Jumlah Peralatan Jenis Mesin Kompresor BPBD Provinsi Kepulauan Bangka Belitung	Unit (akumulatif)	3	3	3	3	3
Jumlah Peralatan Jenis <i>Tool Kit Set</i> BPBD Provinsi Kepulauan Bangka Belitung	Unit (akumulatif)	1	1	1	1	1
Jumlah Peralatan Jenis <i>Global Positioning System (GPS)</i> BPBD Provinsi Kepulauan Bangka Belitung	Unit (akumulatif)	4	4	4	4	4
Jumlah Peralatan Jenis <i>Chain Saw</i> BPBD Provinsi Kepulauan Bangka Belitung	Unit (akumulatif)	2	2	2	2	2
Jumlah Peralatan Jenis Tempat Tidur Besi/ Metal (Lengkap) BPBD Provinsi Kepulauan Bangka Belitung	Unit (akumulatif)	35	35	35	35	35

Sumber: Badan Penanggulangan Bencana Daerah Provinsi Kepulauan Bangka Belitung

BAB 5

PERUMAHAN DAN FASILITAS UMUM



Terdapat **1388** *site operator* (BTS) di Provinsi Kepulauan Bangka Belitung, dengan Kota Pangkalpinang sebagai Kabupaten/Kota dengan jumlah *site* tertinggi (**272**) dan Kabupaten Belitung Timur sebagai Kabupaten/Kota dengan jumlah *site operator* terendah (**123**)

Bangka Barat

192 BTS

Bangka

269 BTS

Pangkalpinang

272 BTS

Belitung

212 BTS

Bangka Tengah

173 BTS

Belitung Timur

123 BTS

Bangka Selatan

147 BTS

Sumber Data:
Dinas Kominfo Provinsi Kepulauan Bangka Belitung

PEMBAHASAN

Fasilitas umum adalah fasilitas dasar seperti pendidikan, kesehatan, transportasi, dan komunikasi yang disediakan oleh pemerintah, yang bertujuan untuk memenuhi kebutuhan dasar masyarakat. Salah satu fasilitas umum terkait pendidikan di Provinsi Kepulauan Bangka Belitung adalah adanya 1.560 perpustakaan daerah di tahun 2020. Angka ini bertambah dibanding tahun 2017 yang hanya terdapat 1.341 perpustakaan daerah.

Berbanding terbalik dengan jumlah perpustakaan daerah, jumlah pengunjung perpustakaan daerah semakin menurun dari tahun 2017 hingga 2020. Di tahun 2017, terdapat 5.406 pengunjung yang kemudian menurun menjadi 4.700 pengunjung di tahun 2018 dan 3.217 pengunjung di tahun 2019. Di tahun 2020, jumlah pengunjung perpustakaan daerah menurun drastis yaitu hanya 964 pengunjung. Sementara itu, jumlah koleksi buku di perpustakaan daerah yang ada di Provinsi Kepulauan Bangka Belitung semakin bertambah selama tahun 2016 hingga tahun 2020. Di tahun 2016, hanya terdapat 21.137 buku, namun di tahun 2020 sudah mencapai 24.659 buku.

Sarana dan prasarana yang disediakan pemerintah Provinsi Kepulauan Bangka Belitung guna memudahkan dan melancarkan mobilitas masyarakatnya adalah adanya fasilitas transportasi, seperti kapal laut dan pesawat udara. Berdasarkan data dari Dinas Perhubungan Provinsi Kepulauan Bangka Belitung, jumlah penumpang yang menggunakan kapal laut di tahun 2016 hanya sebanyak 17.534 orang. Angka ini meningkat drastis di tahun 2017 hingga mencapai 276 ribu penumpang yang kemudian menurun kembali di tahun 2018 menjadi 226 ribu penumpang. Namun, di tahun 2019 kembali meningkat menjadi 257 ribu penumpang.

Sementara itu, jumlah penumpang pesawat udara di Provinsi Kepulauan Bangka Belitung pada tahun 2016 adalah sebanyak 3,4 juta penumpang. Angka ini merupakan jumlah penumpang pesawat tertinggi selama periode 2016-2019. Pada tahun 2017 dan 2018, jumlah penumpang pesawat udara menurun menjadi 2,1 juta. Namun, di tahun 2019 jumlah penumpang pesawat udara kembali bergerak naik yaitu sebanyak 3,3 juta penumpang.

Salah satu fasilitas umum terkait kesehatan adalah puskesmas dan posyandu. Berdasarkan data dari Dinas Sosial dan Pemberdayaan Masyarakat Desa (DINSOSPMD) Provinsi Kepulauan Bangka Belitung, jumlah puskesmas di Provinsi Kepulauan Bangka Belitung pada tahun 2019 adalah 64 puskesmas. Jumlah puskesmas ini sudah bertambah apabila dibandingkan dengan tahun 2017 yang hanya terdapat 62 puskesmas. Hal yang sama terjadi untuk jumlah posyandu yang ada di Provinsi Kepulauan Bangka Belitung. Pada tahun 2019, terdapat 1.096 posyandu. Jumlah posyandu ini sudah mengalami kenaikan, dimana pada tahun 2017 hanya ada sebanyak 1.072 posyandu.

Tabel 5-1 Rekapitulasi Data Kearsipan dan Perpustakaan Provinsi Kepulauan Bangka Belitung, 2016-2020

Variabel	Satuan	2016	2017	2018	2019	2020
(1)	(2)	(3)	(4)	(5)	(6)	(7)
Jumlah Perangkat Daerah yang telah menerapkan arsip secara baku	Perangkat Daerah	45	42	42	42	42
Jumlah kegiatan pembinaan terhadap pengelola kearsipan	Kegiatan	1	2	2	2	0
Jumlah Perpustakaan Se-Provinsi Kepulauan Bangka Belitung	Perpustakaan	1340	1341	1560	1560	1560
Jumlah pengunjung perpustakaan daerah	Pengunjung	2271	5406	4700	3217	964
Jumlah anggota Perpustakaan daerah	Orang	-	2845	2962	3117	3350
Jumlah koleksi buku di perpustakaan daerah	Buku	21137	22071	22379	23000	24659
Jumlah judul buku di Perpustakaan daerah	Judul	11028	11554	11739	12053	13116
Jumlah titik lokasi yang dilayani perpustakaan keliling	Titik Lokasi	-	35	22	64	24
Jumlah kegiatan Pembinaan terhadap pengelola perpustakaan	Kegiatan	2	2	1	0	0
Jumlah peserta kegiatan pembinaan terhadap Pengelola perpustakaan	Orang	-	77	18	0	0

Sumber: Dinas Kearsipan dan Perpustakaan Provinsi Kepulauan Bangka Belitung

Tabel 5-2 Jumlah Site Operator Provinsi Kepulauan Bangka Belitung, 2020

Kab/Kota/Kecamatan	Jumlah Site/BTS					
	Telkomsel	Indosat	XL Axiata	H3I	Smartfren	Jumlah
(1)	(2)	(3)	(4)	(5)	(6)	(7)
KOTA PANGKALPINANG	134	30	52	37	19	272
Kecamatan Bukit Intan	51	7	14	5	3	80
Kecamatan Gerunggang	38	2	8	4	2	54
Kecamatan Pangkal Balam	12	5	16	13	4	50
Kecamatan Rangkui	12	9	9	8	8	46
Kecamatan Taman Sari	12	5	3	4	2	26
Kecamatan Girimaya	9	2	2	3	-	16
KABUPATEN BANGKA	118	53	46	40	12	269
Kecamatan Sungailiat	30	12	12	20	4	78
Kecamatan Pemali	3	3	3	3	-	12
Kecamatan Belinyu	23	5	5	3	2	38
Kecamatan Merawang	16	7	5	8	1	37
Kecamatan Mendo Barat	11	7	8	3	2	31
Kecamatan Bakam	14	4	5	-	-	23
Kecamatan Riau Silip	12	4	4	2	3	25
Kecamatan Puding Besar	9	11	4	1	-	25
KABUPATEN BANGKA BARAT	95	40	33	13	11	192
Kecamatan Jebus	21	1	8	2	1	33
Kecamatan Kelapa	13	12	4	2	8	39
Kecamatan Muntok	32	15	13	5	-	65
Kecamatan Simpang Teritip	16	6	4	3	2	31
Kecamatan Tempilang	8	5	3	1	-	17
Kecamatan Parit Tiga	5	1	1	-	-	7

Lanjutan Tabel 5-2

Kab/Kota/Kecamatan	Jumlah Site/BTS					
	Telkomsel	Indosat	XL Axiata	H3I	Smartfren	Jumlah
(1)	(2)	(3)	(4)	(5)	(6)	(7)
KABUPATEN BANGKA SELATAN	69	22	42	14	0	147
Kecamatan Air Gegas	15	5	10	4	-	34
Kecamatan Lepar Pongok	9	-	4	-	-	13
Kecamatan Payung	10	4	7	-	-	21
Kecamatan Pulau Besar	1	1	-	-	-	2
Kecamatan Simpang Rimba	6	3	2	1	-	12
Kecamatan Toboali	26	8	15	8	-	57
Kecamatan Tukak Sadai	2	1	4	1	-	8
KABUPATEN BANGKA TENGAH	86	28	39	13	7	173
Kecamatan Koba	27	8	8	2	2	47
Kecamatan Lubuk Besar	7	2	3	1	-	13
Kecamatan Namang	6	1	3	1	2	13
Kecamatan Pangkalan Baru	26	10	14	8	3	61
Kecamatan Simpang Katis	13	5	6	-	-	24
Kecamatan Sungai Selan	7	2	5	1	-	15
KABUPATEN BELITUNG	81	39	89	3	0	212
Kecamatan Badau	6	7	9	-	-	22
Kecamatan Membalong	14	7	15	-	-	36
Kecamatan Selat Nasik	9	1	5	-	-	15
Kecamatan Sijuk	17	10	16	-	-	43
Kecamatan Tanjung Pandan	35	14	44	3	-	96

Lanjutan Tabel 5-2

Kab/Kota/Kecamatan	Jumlah Site/BTS					
	Telkomsel	Indosat	XL Axiata	H3I	Smartfren	Jumlah
(1)	(2)	(3)	(4)	(5)	(6)	(7)
KABUPATEN BELITUNG TIMUR	46	17	60	0	0	123
Kecamatan Dendang	4	4	10	-	-	18
Kecamatan Gantung	7	2	9	-	-	18
Kecamatan Kelapa Kampit	9	5	10	-	-	24
Kecamatan Damar	4	1	5	-	-	10
Kecamatan Manggar	16	3	17	-	-	36
Kecamatan Simpang Pesak	3	1	4	-	-	8
Kecamatan Simpang Renggiang	3	1	5	-	-	9

Sumber: Dinas Komunikasi dan Informatika Provinsi Kepulauan Bangka Belitung

Tabel 5-3 Rekapitulasi Data Komunikasi dan Informatika Provinsi Kepulauan Bangka Belitung, 2016-2018

Jenis Data	Satuan	2016	2017	2018
(1)	(2)	(3)	(4)	(5)
<i>Data Hotspot</i>				
Data Hot Spot Provinsi	titik	-	12	12
Data Hot Spot Provider	titik	-	3	3
Data Jaringan Informatika di Pemerintah Provinsi Kep. Bangka Belitung				
<i>Fiber Optic</i>	Meter	8400	8400	8400
<i>Wire Less</i>	Titik/Node	115	120	127
Jaringan LAN	Kantor	26	26	55
Jaringan WAN	ISP	1	1	2
<i>Website</i> Perangkat Daerah Milik Pemerintah Daerah Provinsi	website	-	49	47
Jumlah Aplikasi yang dikelola Pemerintah Daerah Provinsi	Aplikasi	20	38	48
Data Kanal Frekuensi Radio	kanal	137	137	137
Data Kanal Frekuensi Televisi	kanal	27	27	27
Jumlah Surat Kabar Nasional	jenis	-	2	2
Jumlah Surat Kabar Lokal	jenis	-	8	8
Jumlah Penyiaran Radio Lokal	LP	45	55	55
Jumlah Penyiaran TV Lokal	LP	14	2	2
Jumlah Penyiaran Radio Nasional	LP	2	2	2
Jumlah Penyiaran TV berjaringan ke daerah	LP	10	10	10
Jumlah Media <i>online</i>	jenis	-	10	10
Jumlah Titik Media Promosi/ Diseminasi Promosi	Titik	15	15	14
Jumlah Perangkat daerah kabupaten/kota yang menjadi anggota jaringan komunikasi sandi provinsi bangka belitung	Kab/Kota	-	7	7
Jumlah Kompilasi Produk Administrasi statistik sektoral	Dok	-	1	1

Sumber: Dinas Komunikasi dan Informatika Provinsi Kepulauan Bangka Belitung

Tabel 5-4 Data Sarana Prasarana Perhubungan Provinsi Kepulauan Bangka Belitung, 2016-2019

Jenis Data	Satuan	2016	2017	2018	2019
(1)	(2)	(3)	(4)	(5)	(6)
Jumlah dan Tipe Pelabuhan Laut					
Pelabuhan Pengumpan Regional	unit	6	6	6	2
Pelabuhan Penyeberangan	unit	6	6	4	4
Pelabuhan Khusus	unit	62	38	70	70
Jumlah Bandara	unit	2	2	2	2
Jumlah Terminal dan Tipe Bis/ Angkot/Angdes					
Terminal Tipe B	unit	10	-	-	-
Terminal Tipe C	unit	2	13	13	13
Panjang marka jalan	meter	101.420	103.911	103.911	105.111
Jumlah rambu lalu lintas	buah	1.901	2.327	2.327	2.363
Panjang pagar pengaman jalan	meter	3.910	3.858	3.858	3.858
Jumlah alat pemberi isyarat lalu lintas	unit	19	6	5	6
Jumlah <i>Delineator</i>	buah	2.557	3.805	3.805	3.805
Jumlah paku jalan, dan /atau cermin tikungan	buah	3.448	3.503	3.503	3.503
Rasio Rambu lalu lintas dan pengaman jalan dengan jumlah panjang jalan		2,114	2,587	2,587	2,587
Kondisi Rambu lalu lintas dan pengaman jalan					
Baik	unit	1.742	7.642	7.642	7.642
Rusak	unit	125	-	-	-
Hilang	unit	34	-	-	-

Sumber: Dinas Perhubungan Provinsi Kepulauan Bangka Belitung

Tabel 5-5 Data Sarana Lalu Lintas Darat, Laut, dan Udara Provinsi Kepulauan Bangka Belitung, 2016-2019

Jenis Data	Satuan	2016	2017	2018	2019
(1)	(2)	(3)	(4)	(5)	(6)
Jumlah arus penumpang angkutan umum orang dan barang dalam satu tahun yang melalui:					
Angkot					
Penumpang	orang	-	-	-	-
Barang	ton	-	-	-	-
Bis					
Penumpang	orang	-	-	-	-
Barang	ton	-	-	-	-
Kapal laut					
Penumpang	orang	17,534	276,666	226.815	257.164
Barang					
Jumlah Arus Barang Bongkar di Pelabuhan di Kep. Bangka Belitung	ton	133,401	255,012	2.220.981	2.471.231
Jumlah Arus Muat Barang di pelabuhan di Kep. Bangka Belitung	ton	64,070	709,082	2.496.954	2.561.352
Pesawat Udara					
Penumpang	orang	3.404.398	2.199.444	2.173.085	3.392.117
Barang	ton	-			32.206.498
Jumlah Kendaraan:					
Roda 4	unit	-	23,161	6.420	6.420
Roda 2	unit	-	307,604	55.449	55.449

Sumber: Dinas Perhubungan Provinsi Kepulauan Bangka Belitung

Tabel 5-6 Data Perizinan dan Retribusi Perhubungan Provinsi Kepulauan Bangka Belitung, 2016-2019

Jenis Data	Satuan	2016	2017	2018	2019
(1)	(2)	(3)	(4)	(5)	(6)
Jumlah Kendaraan Pribadi	unit	-	-	-	-
Jumlah Kendaraan Penumpang/ Umum	unit	-	42.262	416	416
Jumlah Kendaraan Barang	unit	-	24.799	-	-
Jumlah Perizinan Trayek :					
Izin Trayek Antar Kota Antar Provinsi	unit	-	-	-	-
Izin Trayek Antar Kota Dalam Provinsi	unit	27	30	106	176
Izin Trayek Angkutan Perkotaan	unit	-	-	-	-
Izin Trayek Pedesaan	unit	-	-	-	-
Izin Angkutan Tidak Dalam Trayek	unit	-	33	5	30
Jumlah Total Izin Trayek	unit	27	63	111	206
Jumlah Penduduk	jiwa	1.285.190	1.430.865	1.459.873	1.488.792
Jumlah Uji Keur Angkutan Umum Penumpang/ barang					
Mobil penumpang	unit	771	214	705	705
Mobil Bus	unit	494	280	809	809
Mobil Barang	unit	8.516	11.420	19.120	19.120
Mobil Kereta Gandeng	unit	-	-	-	-
Mobil Kereta Tempel	unit	36	-	10	10
Rasio Ijin Trayek terhadap penduduk		0,000024	0,000044	0,000043	0,000043
Lama pengujian kelayakan angkutan umum (<i>keur</i>)	hari	5	1	1	1
Biaya pengujian kelayakan angkutan umum (<i>keur</i>)	rupiah	-	-	-	-
Biaya ijin trayek yang telah dittapkan dalam PERDA/ PERKADA	rupiah	-	-	-	-
Jumlah retribusi Parkir	rupiah	-	-	-	-
Jumlah retribusi masuk dan bongkar muat barang dalam terminal bus	rupiah	-	-	-	-
Jumlah Dermaga Penyeberangan	unit	4	4	4	4
Jumlah Pelabuhan Laut	unit	9	9	9	9

Sumber: Dinas Perhubungan Provinsi Kepulauan Bangka Belitung

Tabel 5-7 Rekapitulasi Data Pemberdayaan Masyarakat dan Desa Provinsi Kepulauan Bangka Belitung, 2016-2019

Jenis Data	Satuan	2016	2017	2018	2019
(1)	(2)	(3)	(4)	(5)	(6)
Jumlah bumdes Aktif	Bumdes	128	232	277	289
Jumlah Pembinaan Kesejahteraan Keluarga (PKK)	PKK	446	446	446	446
Jumlah Puskesmas	Puskesmas	62	62	64	64
Jumlah Posyandu	Posyandu	1072	1072	1095	1096
Jumlah Siswa Sekolah Dasar yang terfasilitasi dalam Program PMT_AS di Daerah Tertinggal dan Terpencil	siswa	2613	2450	540	1135
Jumlah Posyantek yang berfungsi	Unit	25	25	25	25
Jumlah Aparatur Desa Terlatih	orang	0	120	38	0
Jumlah Kawasan Perdesaan yang dibangun	kawasan	0	0	2	0
Jumlah Pokmas yang dibina	orang	0	35	30	0

Sumber: Dinas Sosial dan Pemberdayaan Masyarakat Desa Provinsi Kepulauan Bangka Belitung

Tabel 5-8 Data Penyediaan Akses Internet pada Sektor Kesehatan, Pendidikan, Pariwisata, dan Kawasan Industri dan Ekonomi di Provinsi Kepulauan Bangka Belitung, 2021

Nama Fasilitas/Lokasi	Desa	Kecamatan	Keterangan
(1)	(2)	(3)	(4)
Kabupaten Bangka			
Rumah Sakit Umum Daerah Dr. (H.C) Ir. Soekarno Provinsi Kepulauan Bangka Belitung	Air Anyir	Merawang	Fasilitas Kesehatan
Rumah Sakit Covid 19 Provinsi Kepulauan Bangka Belitung	Air Anyir	Merawang	Fasilitas Kesehatan
Pelabuhan Tanjung Gudang Belinyu	Air Jukung	Belinyu	Kawasan Industri dan Ekonomi
Pulau Putri (Pantai Penyusuk)	Bukit Ketok	Belinyu	Pariwisata
Kantor Desa dan Puskesmas	Gunung Muda	Belinyu	Pemerintahan dan Kesehatan
Kantor Desa dan Puskesmas	Air Buluh	Mendo Barat	Pemerintahan dan Kesehatan
Kantor Desa dan Puskesmas	Rukam	Mendo Barat	Pemerintahan dan Kesehatan
Kantor Desa dan Puskesmas	Kayu Besi	Puding Besar	Pemerintahan dan Kesehatan
Kantor Desa dan Puskesmas	Kotawaringin	Puding Besar	Pemerintahan dan Kesehatan
Kantor Desa dan Puskesmas	Cit	Riau Silip	Pemerintahan dan Kesehatan
Kabupaten Bangka Selatan			
Pelabuhan Sadai	Sadai	Tukak Sadai	Kawasan Industri dan Ekonomi
Kabupaten Bangka Tengah			
Pulau Ketawai	Kurau	Koba	Pariwisata
Kabupaten Belitung Timur			
Geosite Tebat Rasau	Lintang	Gantung	Pariwisata
Geosite Stoven/Open Pit Nam Salu	Senyubuk	Kelapa Kampit	Pariwisata
Perpustakaan Desa Buding	Buding	Kelapa kampit	Pariwisata
Perpustakaan Desa Dendang	Dendang	Dendang	Pariwisata
Perpustakaan Desa Renggiang	Renggiang	Simpang Renggiang	Pariwisata
Perpustakaan Desa Mentawak	Mentawak	Kelapa kampit	Pariwisata
Perpustakaan Desa Aik Madu	Aik Madu	Simpang Renggiang	Pariwisata

Sumber: Dinas Komunikasi dan Informatika Provinsi Kepulauan Bangka Belitung

Tabel 5-9 Data Blank Spot di Provinsi Kepulauan Bangka Belitung, 2021

Wilayah		Titik Koordinat	
Dusun/Desa	Kecamatan	Longitude	Latitude
(1)	(2)	(3)	(4)
Kabupaten Bangka			
Labuh Air Pandan	Mendo Barat	105,8047097	-2,1825844
Kabupaten Bangka Tengah			
Tanjung Pura	Sungai Selan	105°48.994	2°22.181
Romadhon	Sungai Selan	105°59.796	2°17.842
Kemingking	Sungai Selan	106°07.934	2°27.497
Kerantai	Sungai Selan	106°05.840	2°22.691
Kulur Ilir	Lubuk Besar	106°27.923	2°31.631
Batu Beriga	Lubuk Besar	106°46.686	2°35.901
Lubuk Lingkuk	Lubuk Besar	106°38.866	2°33.375
Lubuk Pabrik	Lubuk Besar	106°38.980	2°34.790
Kabupaten Bangka Barat			
Pangkal Beras	Kelapa	0,559824	9783466
Kayu Arang	Kelapa	0,568156	9781904
Air Bulin	Kelapa	0,569237	9797028
Tuik	Kelapa	0,581935	9799155
Sinar Surya	Tempilang	0,578372	9767311
Tanjung Niur	Tempilang	0,562668	9769447
Dsn Rajek	Simpang Teritip	0,550815	9786554
Dsn Rumpis	Simpang Teritip	-	-
Ibul/Belar	Simpang Teritip	0,555226	9783367
Sungai Buluh	Jebus	0,548196	9809431
Mislak	Jebus	0,551370	9810398
Limbang	Jebus	0,563200	9805477
Air Gantang	Parittiga	0,554279	9818995
Telak	Parittiga	0,563265	9814592

Lanjutan Tabel 5-9

Wilayah		Titik Koordinat	
Dusun/Desa	Kecamatan	Longitude	Latitude
(1)	(2)	(3)	(4)
Kabupaten Bangka Selatan			
Dusun Serdang, Jelutung II	Simpang Rimba	106,0455436	-2,6332582
Desa Tepus	Air Gegas	106,4819802	2,6840576
Desa Nyelanding	Air Gegas	106,2349017	-2,7131539
Desa Sumber Jaya Permai	Pulau Besar	106,2025623	-2,7533224
Desa Bangka Kota	Simpang Rimba	105,9913832	-2,5038918
Celagen	Kep. Pongok	107,0129992	-2,8734052
Pongok	Kep. Pongok	107,0564766	-2,8804463
Dusun Air Semut, Payung	Payung	106,214194	-2,5859646
Kepoh	Toboali	106,5392422	-2,9317765
Sukajaya	Pulau Besar	106,0655563	-2,7545098
Kumbing	Lepar Pongok	106,7749037	-2,9235406
Kabupaten Belitung			
Pulau Sumedang	Membalong	107,2062687	-3,31384
Kabupaten Belitung Timur			
Pulau Long	Gantung	108°27'37.86	3°19'27.75
Simpang Tiga	Simpang Renggiang	107°54'34.29	2°50'36.00
Renggiang	Simpang Renggiang	108° 1'17.14	2°51'49.86
Pulau Buku Limau	Manggar	108°24'8.04	2°48'37.66
Pulau Ketapang	Simpang Pesak	107°57'40.69	3°24'45.15
Pulau Batun	Simpang Pesak	108°3' 53.568	3°48' 5.4972

Sumber: Dinas Komunikasi dan Informatika Provinsi Kepulauan Bangka Belitung

BAB 6

KESEHATAN

DATA JUMLAH IBU HAMIL DAN BAYI LAHIR HIDUP PROVINSI KEPULAUAN BANGKA BELITUNG, 2016-2019



Sumber Data:
Dinas Kesehatan Provinsi Kepulauan Bangka Belitung

PEMBAHASAN

Angka Kematian Ibu (AKI) merupakan salah satu indikator yang menunjukkan kesejahteraan masyarakat di suatu daerah. Indonesia memiliki target untuk menurunkan AKI hingga 102 per 100.000 kelahiran hidup, yang tertuang dalam *Millenium Development Goals (MDGs)*. Selain AKI, indikator lain yang juga tidak kalah pentingnya adalah Angka Kematian Bayi (AKB). AKB merupakan indikator yang penting untuk mencerminkan keadaan derajat kesehatan di suatu masyarakat, karena bayi yang baru lahir sangat sensitif terhadap keadaan lingkungan tempat orang tua si bayi tinggal dan sangat erat kaitannya dengan status sosial orang tua si bayi. Menurunnya AKB merupakan indikator yang jelas dan sensitif untuk mengukur upaya yang dilakukan pemerintah di bidang kesehatan.

Berdasarkan tabel 6-2, AKB di Provinsi Kepulauan Bangka Belitung menunjukkan angka yang cukup fluktuatif dalam kurun periode tahun 2016 hingga tahun 2019. Pada tahun 2019, AKB Provinsi Kepulauan Bangka Belitung adalah sebesar 7.17 per 1000 kelahiran hidup. Angka ini jauh lebih kecil dari angka nasional. Berdasarkan data yang dirilis oleh BPS, AKB Indonesia pada tahun 2017 adalah sebesar 24 per 1000 kelahiran hidup. Namun, pemerintah Provinsi Kepulauan Bangka Belitung tetap terus berupaya untuk menurunkan AKB Provinsi Kepulauan Bangka Belitung dengan program-program yang bertujuan untuk memberantas berbagai penyakit penyebab kematian bayi.

Fasilitas kesehatan yang memadai juga merupakan komponen yang substansial dalam menopang tingkat kesehatan di suatu wilayah. Berdasarkan tabel 6-4, di Provinsi Kepulauan Bangka Belitung pada tahun 2019 terdapat 26 rumah sakit yang terdiri dari 21 unit Rumah Sakit Umum baik Pemerintah maupun Swasta, 4 unit Rumah Sakit Jiwa/Rumah Sakit Khusus lainnya, dan 1 unit Rumah Sakit AD/AU/AL/Polri. Jumlah Rumah Sakit ini terus mengalami peningkatan dari tahun 2016. Selain itu, jumlah fasilitas kesehatan lainnya juga menunjukkan tren positif dari tahun ke tahun. Dengan adanya fasilitas kesehatan yang memadai di Provinsi Kepulauan Bangka Belitung, diharapkan tingkat kesehatan penduduk Provinsi Kepulauan Bangka Belitung dapat terus ditingkatkan.

Tabel 6-1 Data Pelayanan Kesehatan Ibu dan Anak Provinsi Kepulauan Bangka Belitung, 2016-2019

Jenis Data	Satuan	2016	2017	2018	2019
(1)	(2)	(3)	(4)	(5)	(6)
Kunjungan Pertama Ibu Hamil (K1)	Ibu	28181	27872	28300	28.118
Kunjungan Keempat Ibu Hamil (K4)	Ibu	26244	26041	26684	26.210
Persalinan ditolong Tenaga Kesehatan (PN)	Persalinan	26069	25495	26336	26.240
Pertolongan Persalinan di Fasilitas Pelayanan Kesehatan	Persalinan	26069	25495	23164	24.345
Kunjungan Nifas (KF)	Nifas	25495	25121	26083	25.975
Kunjungan Neonatus Pertama (KN1)	Neonatus	25919	25431	26244	26.155
Kunjungan Neonatus Lengkap (KN Lengkap)	Neonatus	25515	25128	26043	25.948
Pelayanan Kesehatan Bayi	Bayi	25847	25491	25889	26.052
Jumlah Kematian Ibu	Ibu	24	21	44	36
Jumlah Kematian Bayi	Bayi	188	159	40	188
Jumlah Bayi Lahir Hidup	Bayi	26927	25459	26309	26.226
Jumlah Ibu Hamil	ibu	29483	28629	28354	28.355

Sumber: Dinas Kesehatan Provinsi Kepulauan Bangka Belitung

Tabel 6-2 Data Pelayanan Gizi Balita Provinsi Kepulauan Bangka Belitung, 2016-2019

Jenis Data	Satuan	2016	2017	2018	2019
(1)	(2)	(3)	(4)	(5)	(6)
Balita ditimbang	Balita	90.510	85.871	83.208	82.256
Balita gizi buruk mendapat perawatan	Balita	75	71	64	68
Balita gizi buruk yang ditemukan	Balita	75	71	64	68
Jumlah balita di Posyandu yang melapor	Balita	90.510	85.871	83.208	82.256
Bayi lahir	bayi	26.021	25.407	26.309	26.228
Bayi BBLR (Berat Badan Lahir Rendah)	bayi	988	1.031	995	1.079
Bayi BBLR (Berat Badan Lahir Rendah) dirujuk	bayi				
Bayi gizi buruk	bayi	75	71	64	68
Jumlah balita		124.210	122.807	123.352	101.233
Cakupan balita gizi buruk mendapatkan perawatan	Persen	100	100	100	100
Angka kematian bayi per 1000 kelahiran hidup	1000 KH	7.22	6.25	6.31	7,17
Angka kelangsungan hidup bayi					
Angka usia harapan hidup	Tahun	72,1	72,1	72,1	70,5

Sumber: Dinas Kesehatan Provinsi Kepulauan Bangka Belitung

Tabel 6-3 Data Pelayanan Imunisasi Provinsi Kepulauan Bangka Belitung, 2016-2019

Jenis Data	Satuan	2016	2017	2018	2019
(1)	(2)	(3)	(4)	(5)	(6)
Imunisasi BCG pada bayi usia 0-11 bulan	Imunisasi	88,44	94,26	96,63	25.530
Imunisasi Hepatitis B pada bayi kurang dari 7 hari	Imunisasi	-	-	-	-
Imunisasi DPT/HB (1) pada bayi usia 0-11 bulan	Imunisasi	91,43	95,49	96,20	25.324
Imunisasi DPT/HB (2) pada bayi usia 0-11 bulan	Imunisasi	89,78	94,74	94,07	24.657
Imunisasi DPT/HB (3) pada bayi usia 0-11 bulan	Imunisasi	89,17	94,59	92,42	24.236
Imunisasi Polio 1 pada bayi usia 0-11 bulan	Imunisasi	87,17	93,89	96,14	25.484
Imunisasi Polio 2 pada bayi usia 0-11 bulan	Imunisasi	90,05	94,70	96,24	25.331
Imunisasi Polio 3 pada bayi usia 0-11 bulan	Imunisasi	88,60	94,10	93,99	24.642
Imunisasi Polio 4 pada bayi usia 0-11 bulan	Imunisasi	88,15	93,48	92,33	24.259
Imunisasi campak pada bayi usia 0-11 bulan	Imunisasi	93,39	96,13	76,01	24.543
Imunisasi dasar lengkap pada anak usia 0-11 bulan	Imunisasi	92,71	95,51	95,16	24.746
Imunisasi TT1 pada Wanita Usia Subur (WUS) umur 15-39 tahun	Imunisasi	-	173	524	391
Imunisasi TT2 pada Wanita Usia Subur (WUS) umur 15-39 tahun	Imunisasi	-	366	501	475
Imunisasi TT3 pada Wanita Usia Subur (WUS) umur 15-39 tahun	Imunisasi	-	1.036	3.041	1.542
Imunisasi TT4 pada Wanita Usia Subur (WUS) umur 15-39 tahun	Imunisasi	-	1.024	2.570	1.119
Imunisasi TT5 pada Wanita Usia Subur (WUS) umur 15-39 tahun	Imunisasi	-	1.900	5.372	2.732

Sumber: Dinas Kesehatan Provinsi Kepulauan Bangka Belitung

Tabel 6-4 Data Fasilitas Kesehatan dan Sanitasi Berbasis Masyarakat Provinsi Kepulauan Bangka Belitung, 2016-2019

Jenis Data	Satuan	2016	2017	2018	2019
(1)	(2)	(3)	(4)	(5)	(6)
Rumah Sakit					
Jumlah Rumah Sakit Umum Pemerintah & Swasta	unit	16	16	20	21
Jumlah Rumah Sakit Jiwa/ RS Khusus lainnya	unit	2	3	4	4
Rumah sakit AD/AU/AL/POLRI	unit	1	1	1	1
Rumah Bersalin	unit	-	-	14	44
Puskesmas	unit	63	63	64	64
Posyandu	unit	1.074	1.082	1.095	1.097
Poskesdes	unit	344	350	-	-
Praktek Bidan	unit	-	-	-	-
Poliklinik	unit	66	66	71	72
Pustu	unit	170	170	170	170
Jumlah Desa yang Melaksanakan Sanitasi Total Berbasis Masyarakat (STBM)	Jumlah	10	0	7	13

Sumber: Dinas Kesehatan Provinsi Kepulauan Bangka Belitung


BAB 7

PARIWISATA

5.021

Jumlah kamar hotel (berbintang dan non-berbintang) di Provinsi Kepulauan Bangka Belitung, 2020

DATA JUMLAH HOTEL BERBINTANG DAN NON-BERBINTANG DI PROVINSI KEPULAUAN BANGKA BELITUNG, 2020



Sumber Data:
Dinas Pariwisata, Kebudayaan, Kepemudaan, dan Olahraga
Provinsi Kepulauan Bangka Belitung

PEMBAHASAN

Undang-Undang No. 10 tahun 2009 tentang Kepariwisata menjelaskan bahwa yang dimaksud dengan pariwisata adalah berbagai macam kegiatan wisata yang didukung oleh berbagai fasilitas serta layanan yang disediakan masyarakat, pengusaha, pemerintah dan Pemerintah Daerah. Pariwisata merupakan salah satu industri jasa yang sangat menjanjikan di masa depan. Provinsi Kepulauan Bangka Belitung yang dikenal dengan sebutan negeri serumpun sebalai ini memiliki daya tarik wisata yang cukup lengkap yaitu wisata alam, wisata budaya/sejarah dan wisata buatan. Provinsi Kepulauan Bangka Belitung kaya akan potensi daya tarik wisata alamnya. Kekayaan akan keindahan alam pantainya yang berpadu dengan batu-batu besar menjadi andalan untuk menarik wisatawan seperti Pantai Tanjung Tinggi di Kabupaten Belitung, pantai Parai Tenggara di Kabupaten Bangka, Pantai Batu Bedaun di Kabupaten Bangka, dan banyak yang lainnya.

Selain daya tarik wisata alam Provinsi Kepulauan Bangka Belitung juga kaya akan wisata budaya atau sejarahnya. Pesanggrahan Menumbing yang ada di Kabupaten Bangka Barat merupakan salah satu daya tarik wisata budaya/sejarah yang merupakan tempat pengasingan beberapa tokoh pemimpin Bangsa Indonesia diantaranya adalah Presiden Soekarno dan Wakil Presiden Moh. Hatta pada zaman penjajahan Belanda.

Selain daya tarik wisata alam dan wisata budaya Provinsi Kepulauan Bangka Belitung juga kaya akan wisata buatan. Wisata buatan merupakan suatu obyek yang dibuat secara sengaja untuk menarik minat kunjungan wisatawan, diantaranya adalah replika SD Muhammadiyah Gantung di Kabupaten Belitung Timur yang terkenal karena menjadi lokasi syuting film laskar pelangi, Bangka Botanical Garden atau yang lebih dikenal penduduk setempat dengan nama BBG yang terletak di wilayah Kota Pangkalpinang juga ramai wisatawan karena didalamnya terdapat perkebunan sayur, peternakan sapi dan kuda serta letaknya yang tidak jauh dari Pantai Pasir Padi.

Selain dengan keindahan daya tarik wisata alam, budaya maupun buatan, Provinsi Kepulauan Bangka Belitung juga banyak berbagai event hiburan yang menarik sehingga akan mengundang wisatawan untuk hadir di bumi serumpun sebalai ini. Event hiburan tersebut diselenggarakan oleh pemerintah provinsi, pemerintah daerah maupun bekerjasama dengan industri pariwisata nasional baik level lokal, nasional maupun internasional. Event yang diselenggarakan oleh pemerintah provinsi antara lain adalah *Triathlon, MX Grand Prix, Jazz on The Bridge, Babel 10K, Jet Ski Race*. sedangkan yang diselenggarakan pemerintah daerah antara lain adalah Festival Ketupat Gong di Kecamatan Simpang Rimba, kabupaten Bangka Selatan, Perang Ketupat di Kecamatan Tempilang, Kabupaten Bangka Barat, Nganggung Akbar di Alun-alun lapangan merdeka Kota Pangkalpinang, dan lainnya.

Jumlah hotel yang ada di Provinsi Kepulauan Bangka Belitung total ada 32 Hotel Berbintang dan 144 Hotel tidak berbintang. Hotel berbintang tersebut jika dilihat menurut bintangnya sebagian besar hotel berbintang 3 yang berjumlah 12 hotel dan jika dilihat menurut wilayahnya sebagian besar hotel berbintang berada di wilayah Kota Pangkalpinang dan Kabupaten Belitung yang masing-masing berjumlah 11 hotel.

Tabel 7-1 Jumlah Prasarana Olahraga di Provinsi Kepulauan Bangka Belitung, 2015-2019

Prasarana Olahraga	2015	2016	2017	2018	2019
(1)	(2)	(3)	(4)	(5)	(6)
Lapangan Bola Voli**	526	554	575	581	605
Lapangan Bola Basket**	108	112	116	117	120
Lapangan Tenis**	120	122	122	123	124
Lapangan Futsal**	79	125	148	169	193
Stadion Sepak Bola**	11	11	11	11	11
Tipe A	-	-	-	-	-
Tipe B	-	-	-	-	-
Tipe C	11	11	11	11	11
Stadion Atletik**	5	5	6	6	6
Tipe A	2	2	3	3	3
Tipe B	-	-	-	-	-
Tipe C	3	3	3	3	3
Lapangan Bulu Tangkis**	287	298	314	322	334
Gedung Olahraga**	8	8	8	10	12
Tipe A	1	1	1	1	1
Tipe B	-	-	-	-	-
Tipe C	7	7	7	9	11
Kolam Renang	8	12	16	18	20
Sasana Tinju/Beladiri	9	15	23	36	35
Rumah Billiard**	7	7	8	8	9
Lapangan Olahraga Terbuka**	12	12	12	12	12

Sumber: Dinas Pariwisata Kebudayaan Kepemudaan dan Olahraga Provinsi Kepulauan Bangka Belitung

Tabel 7-2 Kondisi Prasarana Olahraga di Provinsi Kepulauan Bangka Belitung menurut Wilayah, 2015-2019

Wilayah	2015	2016	2017	2018	2019
(1)	(2)	(3)	(4)	(5)	(6)
Jumlah Lapangan Bola Voli**	526	554	575	581	605
Baik	424	442	432	416	425
Kurang Baik	102	111	143	165	180
Jumlah Lapangan Bola Basket**	108	112	116	127	130
Baik	76	76	75	83	83
Kurang Baik	32	36	41	44	47
Jumlah Lapangan Tenis**	120	122	122	123	124
Baik	65	64	59	54	50
Kurang Baik	55	58	63	69	74
Jumlah Stadion Bola Tipe C**	11	11	11	11	11
Baik	11	11	10	10	10
Kurang Baik	-	-	1	1	1
Jumlah Stadion Atletik Tipe A**	2	2	3	3	3
Baik	2	2	2	2	3
Kurang Baik	-	-	1	1	-
Jumlah Stadion Atletik Tipe C**	3	3	3	3	3
Baik	2	2	2	2	2
Kurang Baik	1	1	1	1	1

Lanjutan Tabel 7-2

Wilayah	2015	2016	2017	2018	2019
(1)	(2)	(3)	(4)	(5)	(6)
Jumlah Lapangan Bulu Tangkis**	287	298	314	322	334
Baik	263	271	265	260	256
Kurang Baik	24	27	49	62	78
Jumlah Gedung Olahraga Tipe A**	1	1	1	1	1
Baik	1	1	1	1	1
Kurang Baik	-	-	-	-	-
Jumlah Gedung Olahraga Tipe C**	7	7	7	9	11
Baik	7	7	7	9	11
Kurang Baik	-	-	-	-	-
Jumlah Kolam Renang**	8	12	16	18	20
Baik	8	12	15	16	18
Kurang Baik	-	-	1	2	2
Jumlah Sasana Tinju/Beladiri**	9	15	23	36	36
Baik	9	11	17	22	20
Kurang Baik	-	4	8	10	16
Jumlah Rumah Billiard**	7	7	8	8	9
Baik	7	7	8	8	9
Kurang Baik	-	-	-	-	-

Sumber: Dinas Pariwisata Kebudayaan Kepemudaan dan Olahraga Provinsi Kepulauan Bangka Belitung

Tabel 7-3 Jumlah Klub Olahraga di Provinsi Kepulauan Bangka Belitung, 2015-2019

Olahraga	2015	2016	2017	2018	2019
(1)	(2)	(3)	(4)	(5)	(6)
Bola Voli	345	399	433	451	
Bola Basket	58	60	63	63	63
Sepakbola	488	568	610	613	
Jumlah Total	891	1.027	1106	1.127	63

Sumber: Dinas Pariwisata Kebudayaan Kepemudaan dan Olahraga Provinsi Kepulauan Bangka Belitung

Tabel 7-4 Jumlah Hotel Berbintang dan Non berbintang di Provinsi Kepulauan Bangka Belitung menurut Wilayah, 2020

Kota/Kab	Hotel Berbintang 1	Hotel Berbintang 2	Hotel Berbintang 3	Hotel Berbintang 4	Hotel Berbintang 5	Hotel Non Bintang	Jumlah kamar
(1)	(2)	(3)	(4)	(5)	(6)	(7)	(8)
Pangkalpinang	-	6	4	1	-	29	1.274
Bangka	-	1	2	1	-	25	673
Bangka Tengah	-	-	2	1	1	3	498
Bangka Barat	1	-	-	-	-	12	227
Bangka Selatan	-	-	-	-	-	7	140
Belitung	2	2	4	3	-	47	1.943
Belitung Timur	1	-	-	-	-	21	266
Jumlah	4	9	12	6	1	144	5.021

Sumber: Dinas Pariwisata Kebudayaan Kepemudaan dan Olahraga Provinsi Kepulauan Bangka Belitung

Tabel 7-5 Jumlah Sumber Daya Manusia Pariwisata Tersertifikasi di Provinsi Kepulauan Bangka Belitung menurut Jenis Sertifikat, 2015-2019

Jenis Sertifikasi	2015	2016	2017	2018	2019
(1)	(2)	(3)	(4)	(5)	(6)
Pemandu wisata (Guide)	80	75	-	88	67
House Keeping - HK Attendent	60	25	-	22	68
Food and Beverages Service - Waiter	20	25	48	22	68
Food and Beverages Product	-	-	24	22	32
Front Office & Bell Boy	40	-	-	-	34
Front Office	-	-	48	-	68
Total	200	125	120	154	337

Sumber: Dinas Pariwisata Kebudayaan Kepemudaan dan Olahraga Provinsi Kepulauan Bangka Belitung

Tabel 7-6 Jumlah Daya Tarik Wisata di Provinsi Kepulauan Bangka Belitung menurut Wilayah, 2017-2019

Wilayah	2017				2018			
	Budaya	Alam	Buatan	Jumlah	Budaya	Alam	Buatan	Jumlah
(1)	(2)	(3)	(4)	(5)	(6)	(7)	(8)	(9)
BANGKA BARAT	23	23	1	47	22	23	1	46
BANGKA	23	34	3	60	29	44	7	80
PANGKALPINANG	13	2	4	19	19	2	4	25
BANGKA TENGAH	10	26	4	40	10	26	4	40
BANGKA SELATAN	25	29	2	56	25	29	2	56
BELITUNG	25	46	4	75	25	46	4	75
BELITUNG TIMUR	20	94	6	120	20	94	6	120
Jumlah	139	254	24	417	150	264	28	442

Sumber: Dinas Pariwisata Kebudayaan Kepemudaan dan Olahraga Provinsi Kepulauan Bangka Belitung

Lanjutan Tabel 7-6

Jenis Sertifikasi	2019			
	Budaya	Alam	Buatan	Jumlah
(1)	(10)	(11)	(12)	(13)
BANGKA BARAT	23	23	1	47
BANGKA	29	44	8	81
PANGKALPINANG	19	2	4	25
BANGKA TENGAH	10	26	6	42
BANGKA SELATAN	25	39	2	66
BELITUNG	25	52	4	81
BELITUNG TIMUR	20	94	6	120
Jumlah	151	280	31	462

Sumber: Dinas Pariwisata Kebudayaan Kepemudaan dan Olahraga Provinsi Kepulauan Bangka Belitung

Tabel 7-7 Daya Tarik Wisata di Provinsi Kepulauan Bangka Belitung menurut Wilayah, 2018

Wilayah	Daya Tarik Wisata menurut Jenis		
	Alam	Budaya (Sejarah)	Buatan
(1)	(2)	(3)	(4)
BANGKA BARAT	Pantai Tanjung Ru	Makam H. Hatama Rasyid (Khotamarrasyid bin H. Usman)	Danau biru menjelang
	Pantai Bakit	Benteng Sungai Buluh	
	Pulau Nenas	Rebo Kasan	
	Sumur Dewa	Mercusuar Tanjung Kelian	
	Pantai Siangau	Klenteng Kong Fuk Miao	
	Pantai Pala	Mesjid Jami' Muntok	
	Pantai Batu Besimpuh	Rumah Mayor Cina	
	Pulau Nenas	Makam Mayor Cina	
	Pantai Bembang	Makam Tumenggung Bangsawan	
	Pantai Air Mas	Kapal Karam SS Vyner Brooke	
	Pantai Air Nyatoh	Kapal Karam Van Der Parra	
	Pantai Tungau	Museum Timah Indonesia	
	Pantai Mentibak	Wisma Ranggam (Pesanggrahan Muntok)	
	Pantai Aikemas	Makam Hario Pakoeningprang	
	Pantai Tanjung Kelian	Gereja Katolik Santa Maria	
	Pantai Asmara	Bangunan Pasoral	
	Pantai Batu Rakit	Pesanggrahan Menumbing	
	Batu Balai	Kapal Karam Ashigara	
	Pantai Tanjung Ular	Eks Benteng/ Polsek Muntok	
	Pantai Angel	Pawai Obor di Pal 4	
	Pantai Menggris	Rumah Panggung Melayu	
	Hutan Konservasi Menumbing	Pembuatan Empek- empek	
	Bukit Kukus	Air Panas Dendang	

Lanjutan Tabel 7-7

Wilayah	Daya Tarik Wisata menurut Jenis		
	Alam	Budaya (Sejarah)	Buatan
(1)	(2)	(3)	(4)
BANGKA	Pantai Romodong	Acara Sepintu Sedulang	Kampung Gedong
	Pantai Penyusuk	Jalan Salib	Air Panas Tirta Tapta Pemali
	Pulau Putri	Pelabuhan Tanjung Gudang	RTP (Ruang Terbuka Publik)
	Pulau Lampu	Kelenteng Gedong	De Locomotif Tongachi Beach
	Pantai Simpang	Goa Maria	Kebun Cincalo
	Pulau Karang	Benteng Kuto Panji	Agrowisata Pantai Rebo
	Pantai Batu Bedinding	Gua Bunda Maria	Kolam Renang Tirta
	Pantai Tanjung Gudang	Pha Kak Liang	
	Eko wisata rabeng	Tugu Otto Toorop (Titik 0 Sungailiat)	
	Pantai Tuung	Mesjid Agung Sungailiat	
	Pulau Tiga	Vihara Dewi Kwan Im/ Pemandian	
	Gunung/ Bukit Maras	Kelenteng Kwan In	
	Hutan/ Rimbe Mambang	Puri Tri Agung	
	Air Terjun Dalil Merusot (Bukit Maras)	Kelenteng Jaya Bakti	
	Batu Macan	Bukit Pagoda	
	Kolong Air Simpur	Makam N. Leveysen	
	Hutan Kota Sungailiat	Kuburan Belanda Srimenanti	
	Pantai Parai Tenggara	Tugu Otto Toorop	
	Pantai Matras Terpadu	Fathin San (Bukit Mahayana)	
	Pantai Tongaci	Peringatan I Muharram	
	Pantai Batu Bedaun	Rebo Kasan	
	Pantai Teluk Limau	Kelenteng Belanda	
	Panta Rambak (Tanjung Belayar)	Makam Depati Bahrin	
	Pantai Tanjung Pesona	Mandi Belimau	
	Pantai Teluk Uber	Benteng Kota Waringin	

Lanjutan Tabel 7-7

Wilayah	Daya Tarik Wisata menurut Jenis		
	Alam	Budaya (Sejarah)	Buatan
(1)	(2)	(3)	(4)
		Tugu Pergerakan Kemerdekaan	
		Alun-alun Taman Merdeka	
		Hollandsche- Chinese School (HCS)	
		Post Telegraf en Telefoondienst (PTT)	
		Europeesce Lagere School (ELS)	
		Museum Timah	
		Wisma Satoe	
		Gereja GPIB Maranatha	
		Rumah Residen	
		Kelenteng Kwan Tie Miaw	
		Mesjid Jamik	
		Pemakaman Belanda (Kerkhof)	
		Pura Jagadnatha Surya Kencana	
		Kuburan Sentosa	
		Makam Keluarga Boen Men Chiew	
BANGKA TENGAH	Bukit Kejora	Ritual Panen Padi 'Muruk Jerami'	Hot Water Keretak
	Pulau Semujur	Campak Dalong	Penangkaran Penyu
	Pantai Batu Belubang	Mercusuar Pulau Pelepas	Kulong Biru
	Pantai Tapak Antu	Ruwah Kubur	Bangkonesia
	Hutan Lindung Namang (Hutan Pelawan)	Sembahyang Rebut	
	Pantai Tanah Merah	Kehidupan Nelayan Desa Kurau	
	Pantai Kedimpel	Benteng Jepang/ Benteng Kurau	
	Pantai Keranji	Rebo Kasan (Menolak 1000 Bala)	
	Pulau Pelepas	Tugu Pahlawan/ Tugu Perjuangan Berikat	
	Pulau Nangka	Taber Laut	

Lanjutan Tabel 7-7

Wilayah	Daya Tarik Wisata menurut Jenis		
	Alam	Budaya (Sejarah)	Buatan
(1)	(2)	(3)	(4)
	Bukit Mangkol		
	Pantai Penyak		
	Pantai Tanjung Langka		
	Pantai Sumur Tujuh		
	Pantai Karang Jahe		
	Pulau Ketawai		
	Pulau Gusung Asam		
	Pulau Bebuar		
	Hutan Mangrove		
	Pulau Ketugar		
	Pantai Gebang Kemilau		
	Pantai Kulur Ilir		
	Air Terjun Sadap		
	Danau Sadap		
	Tanjung Berikat		
	Kepulauan Gelasa		
	Pantai Batu Beriga		
BANGKA SELATAN	Pantai Batu Bedaun	Makam Jati Sari	Ritual Rebo Kasan
	Bukit Muntai	Pura Bali	Ritual Rebut
	Pantai Taman Sebagian	Rambut Batin Tikal	
	Air Panas Permis	Makam Karang Panjang	
	Pantai Tanjung Karak	Makam Ratu Bagus	
	Pantai Pekapur	Kompleks Pemakaman Jatisari	
	Bukit Nenek	Ritual Sikok Silawang	
	Perkebunan Salak Pondoh	Makam Kreo Panting	

Lanjutan Tabel 7-7

Wilayah	Daya Tarik Wisata menurut Jenis		
	Alam	Budaya (Sejarah)	Buatan
(1)	(2)	(3)	(4)
	Pantai Batu Betumpang	Ritual Hikok Helawang	
	Mercusuar Lampu Besar	Tradisi Nganggung	
	Air Panas Nyelanding	Peninggalan Sejarah Pergam	
	Perkebunan Lada	Benteng Toboali	
	Air Terjun Gunung Pading	Kompleks Wisma Samudra	
	Bukit Gebang	Klenteng Dewi Sin Mu Tahun 1800	
	Perkebunan Lada	Gedung Nasional Suhaili Toho	
	Pantai Batu Perahu	Makam Keramat Bahar (Makam Syeikh Said Jamaluddin Al Afany)	
	Pantai Kapur	Kelenteng Dewa Kuantu	
	Batu Belimbing	Upacara Adat Kawin Massal	
	Pantai Kubu	Mercusuar Willem II	
	Pantai Tanjung Kelayang	Ritual Buang Jung	
	Pantai Batu Ampar	Benteng Penutuk	
	Pantai Tanjung Zibur	Ritual Buang Jung	
	Perkebunan Jeruk	Kehidupan Suku Sekak	
	Perkebunan Nanas	Kapal Karam: Tek Sing Cargo di Selat Gaspar, Tang Cargo di Perairan Batu Hitam	
	Pantai Tanjung Kerasak	Jewel Of Muscat Asal Oman Kapal Tenggelam di : - Situs Batu Mandi - Situs Karang Lucan	
	Hutan Mangrove		
	Pantai Tanjung Kemirai		
	Pantai Batu Betumpang		
	Perkebunan Salak		
	Perkebunan Salak		
	Pulau Lepar		
	Pantai Tanjung Labu		

Lanjutan Tabel 7-7

Wilayah	Daya Tarik Wisata menurut Jenis		
	Alam	Budaya (Sejarah)	Buatan
(1)	(2)	(3)	(4)
	Pantai Tanjung Bugis		
	Batu Sumber Air		
	Pantai Kumbung		
	Pulau Pongok		
	Pantai Batu Tambun Pongok		
	Pantai Cilagen		
	Pulau Kelapan		
BELITUNG	Pantai Tanjung Pendam	Toapekong Ho A Joen	Taman Hiburan Kolong Keramik
	Pulau Pasir	Museum Pemerintah Kab Belitung	Pemandian Tirta Marundang
	Pulau Batu Berlayar	Rumah Adat Belitung	Rindu Kampung
	Pulau Seliu	Gedung Nasional	Batu Mentas Sanctuary
	Pulau Kalamoa	Situs Benteng Kuehn	
	Danau Kaolin	Situs Dockyard	
	Gunung Tajam	Indomarine Shipwreck	
	Pemandian Alam Jerry	Mercusuar Pulau Lengkuas	
	Pantai Juru Seberang	Kelenteng Sijuk	
	Pantai Tanjung Binga	Masjid Lama Al Ikhlas	
	Pantai Bukit Perahu	Upacara Maras Taun	
	Pulau Babi (Pulau Ke-payang)	Seni Musik Hadran	
	Pulau Bebilai	Kesenian Bagendong	
	Pulau Burung	Tari Selamat Datang & Tari Spen	
	Pulau Lengkuas	Ritual Buang Jung	
	Pantai Tanjung Kelayang	Situs Mentikus	
	Pantai Pendaunan Indah	Kampung Bali	
	Pantai Penyaeran	Museum Badau	

Lanjutan Tabel 7-7

Wilayah	Daya Tarik Wisata menurut Jenis		
	Alam	Budaya (Sejarah)	Buatan
(1)	(2)	(3)	(4)
	Pantai Batu Rakit	Benteng Abu Bakar Abdullah	
	Pantai Marina	Situs Kota Tanah Cerucuk	
	Pantai Mabai	Kompleks Makam Keramat Cerucuk	
	Pantai Tanjung Tinggi	Makam Datuk Gunung Tajam	
	Pantai Siantu	Situs Ai' Labu Kembiri	
	Pantai Batu Bedil	Makam KA Rahat	
	Bukit Paramont	Mercusuar Tanjung Lancar	
	Pantai Secupak		
	Pemandian Suci Indah		
	Pulau Bayan		
	Pulau Mentikus		
	Air Terjun Gurok Beraye		
	Pantai Mentigi		
	Pantai Tanjung Kiras		
	Pantai Batu Lubang		
	Bukit Baginde		
	Pantai Awan Mendung		
	Pantai Teluk Gembira		
	Pantai Penyabong		
	Pantai Batu Lubang		
	Pantai Pegantungan		
	Bukit Batu Telaga		
	Goa Nek Santen		
	Pantai Tanjung Rusa		
	Pantai Pasir Panjang		
	Palau Batu Dinding		
	Kawasan Pulau Lima		
	Pulau Mendanau		

Lanjutan Tabel 7-7

Wilayah	Daya Tarik Wisata menurut Jenis		
	Alam	Budaya (Sejarah)	Buatan
(1)	(2)	(3)	(4)
BELITUNG TIMUR	Pantai Burung Mandi	Vihara Dewi Kwan Im (kelenteng terbesar di belitung)	Bandoeng River
	Bukit Batu	Benteng gunung burung mandi	Bendungan Pice
	Bukit Malang Lepau	Galeri & Kampung Seni	Replika SD Muhammadiyah
	Pulau Letang	Situs Balok Lama	Kolam Renang Lenggang
	Pulau Sentigi	Situs Balok Baru (Keramat Sisilan)	Bukit Pangkuan
	Daun Mempayak	Warung Kopi Manggar	Wisata Agro Durian Mon- tong
	Pantai Tambak	Kulong Minyak	
	Gurok Tindongan	Museum Kata Andrea Hirata	
	Gurok Berangan (Aik Kepiris)	Kuil Kwan Im	
	Pantai Lalang Permai	Batik De Simpor	
	Air Terjun Sukma Alam	Bendungan Pice	
	Pantai Serdang	Wisata Sastra Desa Selinsing	
	Pantai Nyiur Melambai	Vihara Kwan Im	
	Pantai Keramat	Makam K.A Loeso	
	Pantai Olivier	Cagar Budaya Batu Penyu	
	Bukit Samak/Gubok Berangsai	Situs Makam K.A Loeso	
	Kulong Kero (Wisata Pemancingan)	Rumah Masa Kecil Aidit	
	Pulau Buku Limau	Museum Istiqomah Buding	
	Pulau Memperak	Stoven	
	Pulau Siadong	Open Pit (eks BHP)	
	Pulau Nangka		
	Pulau Bakau		

Lanjutan Tabel 7-7

Wilayah	Daya Tarik Wisata menurut Jenis		
	Alam	Budaya (Sejarah)	Buatan
(1)	(2)	(3)	(4)
	Pulau Meranai		
	Pulau Telaga Pahat		
	Pulau Penyampai		
	Pulau Penyamuk		
	Pulau Pekandis		
	Pulau Tempuling		
	Pulau Gersik		
	Pulau Karang Jaya		
	Pulau Berlian		
	Pulau Pesamut		
	Wisata Mangrove S Manggar		
	Pantai Tanjung Mudong		
	Danau Nujau		
	Kawasan Gunung Duren		
	Pulau Nepi		
	Pulau Panjang		
	Pulau Air		
	Pulau Lindung		
	Pulau Serukat		
	Pulau Sekacang		
	Pulau Melidang		
	Pulau Selanduk		
	Pulau Rassau		
	Pulau Nipa Bekurong		
	Danau Meranteh		
	Pulau Dapor (Sirkuit Grasstrack)		
	Pulau Long		

Lanjutan Tabel 7-7

Wilayah	Daya Tarik Wisata menurut Jenis		
	Alam	Budaya (Sejarah)	Buatan
(1)	(2)	(3)	(4)
	Pulau Pangau		
	Pulau Simtuang		
	Pulau Pengapit		
	Pulau Air Masin		
	Pulau Sukun		
	Pulau Menenterus		
	Pantai Gusong Cine		
	Pulau Sekunyit		
	Pulau Selanduk		
	Pulau Batu Gajah		
	Pulau Karang Burok		
	Pulau Gusong Yuk		
	Pulau Marai		
	Pulau Rotan		
	Pulau Sekepar		
	Pulau Kinek		
	Pulau Pakuk		
	Pulau Tapok		
	Pantai Pangkalan Limau		
	Pantai Punai		
	Pulau Berukik		
	Pulau Pandan		
	Pulau Babi		
	Pulau Pandang		
	Pulau Batu		
	Pulau Ketapang		
	Pulu Ipil		

Lanjutan Tabel 7-7

Wilayah	Daya Tarik Wisata menurut Jenis		
	Alam	Budaya (Sejarah)	Buatan
(1)	(2)	(3)	(4)
	Pulau Keluang		
	Pulau Berumput		
	Pulau Pipit		
	Pulau Lalang		
	Pulau Putih (Gusong Ipil)		
	Pantai Batu Buyong		
	Pantai Batu Belida		
	Pantai Batu Lalang		
	Pantai Pengkalan Kili		
	Pantai Gunong		
	Bukit Pangkulan		
	Pantai Pesairan		
	Pantai Batu Pulas		
	Pulau Kran		
	Pulau Pekandis		
	Pantai Selindang		
	Pantai Sengaran		
	Pantai Pering		

Sumber: Dinas Pariwisata Kebudayaan Kepemudaan dan Olahraga Provinsi Kepulauan Bangka Belitung

Tabel 7-8 Jumlah Pelaku Ekonomi Kreatif di Provinsi Kepulauan Bangka Belitung menurut Wilayah, 2017-2019

Wilayah	Aplikasi dan Game	Arsitektur	Desain Interior	Desain Komunikasi Visual	Desain Produk	Fashion
(1)	(2)	(3)	(4)	(5)	(6)	(7)
BANGKA BARAT	-	-	-	-	-	108
BANGKA	-	-	-	-	-	18
PANGKALPINANG	-	-	-	-	-	8
BANGKA TENGAH	-	1	-	1	-	6
BANGKA SELATAN	-	-	-	-	-	108
BELITUNG	-	-	-	-	-	-
BELITUNG TIMUR	-	-	-	-	-	42
Jumlah	-	1	-	1	-	290

Lanjutan Tabel 7-8

Wilayah	Arsitektur	Film, Animasi dan Video	Fotografi	Kriya	Kuliner	Musik
(1)	(8)	(9)	(10)	(11)	(12)	(13)
BANGKA BARAT	-	40	137	585	-	2
BANGKA	1	15	57	156	-	1
PANGKALPINANG	1	24	6	40	2	-
BANGKA TENGAH	1	3	17	557	30	2
BANGKA SELATAN	-	40	137	585	-	2
BELITUNG	-	-	-	-	-	-
BELITUNG TIMUR	-	-	113	-	-	-
Jumlah	3	122	467	1923	32	7

Lanjutan Tabel 7-8

Wilayah	Penerbitan	Periklanan	Seni Pertunjukan	Seni Rupa	Televisi dan Radio	Desain Produk
(1)	(14)	(15)	(16)	(17)	(18)	(19)
BANGKA BARAT	-	8	-	8	-	108
BANGKA	-	1	1	-	-	18
PANGKAL PINANG	5	54	-	-	-	8
BANGKA TENGAH	-	106	-	2	-	6
BANGKA SELATAN	-	8	-	8	-	108
BELITUNG	-	-	-	-	-	-
BELITUNG TIMUR	-	-	-	-	-	42
Jumlah	5	177	1	18	-	290

Sumber: Dinas Pariwisata Kebudayaan Kepemudaan dan Olahraga Provinsi Kepulauan Bangka Belitung

Tabel 7-9 Data Desa Wisata di Provinsi Kepulauan Bangka Belitung menurut Wilayah, 2018

Wilayah	KECAMATAN	DESA	NAMA DESA	ALAMAT LENGKAP
(1)	(2)	(3)	(4)	(5)
BANGKA BARAT	Muntok	Kelurahan Tanjung	Desa Tanjung	Kelurahan Tanjung Muntok Bangka Barat
		Desa Sungai Daeng	Desa Sungai Daeng	Desa Sungai Daeng Muntok Bangka Barat
		Desa Air Putih	Desa Air Putih	Muntok Bangka Barat
		Desa Belo Laut	Desa Belo Laut	Muntok Bangka Barat
	Parittiga	Desa Bakit	Desa Bakit	Parit Tiga Bangka Barat
BANGKA	Sungailiat	Desa Rebo	Desa Rebo	Sungailiat Bangka
		Desa Matras	Desa Sinar Baru	Kabupaten Bangka
	Belinyu	Kampung Gedong	Kampung Gedong	Kabupaten Bangka
		Desa Air Abik	Desa Air Abik	Kabupaten Bangka
	Merawang	Desa Air Anyir	Desa Air Anyir	Kabupaten Bangka
	Riau Silip	Desa Deniang	Desa Deniang	Kabupaten Bangka
	Bakam	Desa Dalil	Desa Dalil	Kabupaten Bangka
	Pemali	Desa Pemali	Desa Pemali	Kabupaten Bangka
	Belinyu	Desa Penyusuk	Desa Penyusuk	Kabupaten Bangka
	PANGKALPINANG	Gerunggang	Desa Tua Tunu Indah	Desa Tua Tunu Indah
Air Itam		Desa Temberan	Desa Temberan	Pangkalpinang
BANGKA TENGAH	Namang	Desa Namang	Desa Namang	Bangka Tengah
	Koba	Desa Kurau	Desa Kurau	Bangka Tengah
	Namang	Desa Belilik	Desa Belilik	Bangka Tengah
	Lubuk Besar	Desa Sadap		Bangka Tengah

Lanjutan Tabel 7-9

Wilayah	KECAMATAN	DESA	NAMA DESA	ALAMAT LENGKAP
(1)	(2)	(3)	(4)	(5)
BANGKA SELATAN	Air Gegas	Desa Nyelanding		Bangka Selatan
	Toboali	Kelurahan Tanjung Ketapang		Kelurahan Tanjung Ketapang Kec. Toboali Bangka Selatan
BELITUNG	Sijuk	Desa Tanjung Binga		Desa Tanjung Binga Kec. Sijuk Kab. Belitung
		Desa Terong		Kec. Sijuk Kab. Belitung
		Desa Pelepak Putih		Kec. Sijuk Kab. Belitung
		Desa Tanjung Tinggi		Kec. Sijuk Kab. Belitung
		Desa Keciput		Kec. Sijuk Kab. Belitung
	Membalong	Desa Padang Kandis		
	Tanjung Pandan	Desa Air Saga		
BELITUNG TIMUR	Manggar	Desa Burong Mandi	Desa Mengkubang	
	Dendang	Desa Tanjung Kelumpang		
	Kelapa Kampit	Desa Suka Mandi		
	Gantung	Desa Lenggang		

Sumber: Dinas Pariwisata Kebudayaan Kepemudaan dan Olahraga Provinsi Kepulauan Bangka Belitung

Tabel 7-10 Jumlah Kunjungan Museum di Provinsi Kepulauan Bangka Belitung menurut Museum, 2017-2018

Museum	2017	2018
(1)	(2)	(3)
Museum Timah Pangkalpinang	11.436	11.550
Museum Kata Beltim	63.000	63.630
Museum Pemda Belitung	48.407	48.891
Museum Badau Belitung	15.803	15.961
Museum Timah Muntok	12.250	12.373
Museum Cual Ishadi	-	850
Museum Buding Beltim	250	253
Jumlah	151.145	153.507

Sumber: Dinas Pariwisata Kebudayaan Kepemudaan dan Olahraga Provinsi Kepulauan Bangka Belitung

Tabel 7-11 Kegiatan di Provinsi Kepulauan Bangka Belitung menurut Wilayah, 2018

Wilayah	Nama Kegiatan	Waktu pelaksanaan	Tempat Pelaksanaan	Ket.
(1)	(2)	(3)		
Bangka Selatan	Peringatan HUT Bangka Selatan	27 Jan 2018	Bangka Selatan	Lokal
	Ngarak Pusaka Kampung dan Kirab Sedekah Bumi	13 Feb 2018	Kecamatan Pulau Besar	Lokal
	Festival Ketupat Gong	15 Feb 2018	Kecamatan Simpang Rimba	Lokal
	Ngarak Serujo Kue Badak	20 Feb 2018	Kecamatan Lepar Pongok	Lokal
	Festival Kreo Panting	22 Feb 2018	Kec. Payung (Payung)	Lokal
	Festival Teluk Serujo	24 Feb 2018	Kec. Air Gegas (Desa Air Gegas)	Lokal
	Festival Bahari	26-Feb-18	Kecamatan Pongok	Lokal
	Perayaan Cap Go Meh	3 Mar 2018	Toboali	Lokal
	Perayaan Ceng Beng	5 April 2018	Toboali	Lokal
	Isra Mi'raj	14 April 2018	Toboali	Lokal
	Ritual Adat Buang Jung	5 Juni 2018	Kec. Lepar Pongok (Desa Kumbang)	Lokal
	Festival Peh Cun	18 Juni 2018	Toboali	Lokal
	Toboali City on Fire Season 3	27-29 Juli 2018	Toboali	Nasional
	Sembahyang Rebut	25 Agus 2018	Toboali	Lokal
	Festival Selangat	30 Agus 2018	Kec. Tukak Sadai	Lokal
	Hikok Helawang	11 Sep 2018	Kec. Air Gegas (Desa Nyelanding)	Lokal
	Nyelanding Grass Track	23-24 Sep 2018	Kec. Air Gegas (Desa Nyelanding)	Nasional
	Festival Kue Bulan	24 Sep 2018	Toboali	Lokal
	Festival Batin Tikal	26-28 Okt 2018	Kec. Simpang Rimba (Desa Gudang)	Lokal

Lanjutan Tabel 7-11

Wilayah	Nama Kegiatan	Waktu pelaksanaan	Tempat Pelaksanaan	Ket.
(1)	(2)	(3)		
	Sadai Beach Carnival	17-19 Okt 2018	Kec. Tukak Sadai (Desa Sadai)	Lokal
	Sail Indonesia	17-20 Okt 2018	Kec. Tukak Sadai (Desa Sadai)	Lokal
	Kawin Massal	1 Nov 2018	Kec. Toboali (Desa Serdang)	Lokal
	Lawa Suji	12 Nov 2018	Kec. Tukak Sadai (Desa Tukak)	Lokal
	Festival Reog	13 Des 2018	Kec. Pulau Besar	Lokal
	Maulid Nabi Muhammad Saw	9 Nov - 8 Des 2018	Bangka Selatan	Lokal
Gabungan Industri Pariwisata Nasional	Festival Vlog Nusantara	26 Februari	Provinsi Kep. Bangka Belitung	
	Festival Ceng Beng	05 April	Provinsi Kep. Bangka Belitung	
	Jet Ski Race (Rute Bangka Belitung)	05 - 07 April	Provinsi Kep. Bangka Belitung	
	Event Menyambut Mxgp	04-06 Juli	Provinsi Kep. Bangka Belitung	
	Babel 10 K	12 Agustus	Provinsi Kep. Bangka Belitung	
	Volley Pantai Nasional	09 September	Provinsi Kep. Bangka Belitung	Nasional
	Seadoo Touring	18 - 20 Oktober	Provinsi Kep. Bangka Belitung	
	Bangka Belitung Food Festival	17 - 20 November	Provinsi Kep. Bangka Belitung	
	Jazz On The Bridge	29 - 30 Desember	Provinsi Kep. Bangka Belitung	

Lanjutan Tabel 7-11

Wilayah	Nama Kegiatan	Waktu pelaksanaan	Tempat Pelaksanaan	Ket.
(1)	(2)	(3)		
Bangka Barat	Cap Go Meh Muntok	Februari	Muntok	Lokal
	Lomba Gasing	Maret	Muntok	Lokal
	Festival Tari Sanggar Sejiran Setason	21 April	Muntok	Lokal
	Lomba Campak Dambus Rebana Rudat	April	Muntok	Lokal
	Pesta Adat Cerak Nerang	April	Desa Air Mendukuyung, Kecamatan Simpang Teritip	Lokal
	Pesta Adat Desa Pusuk	April	Desa Pusuk, Kecamatan Kelapa	Lokal
	Pesta Adat Desa Pangkal Beras	April	Desa Pangkal Beras, Kecamatan Kelapa	
	Cerak Menduyung	April	Dusun Peraceh, Desa Air Menduyung	Lokal
	Dodol Bergema	April	Desa Penyampak, Kecamatan Tempilang	Lokal
	Pesta Adat Tanjung Punai	April	Dusun Tanjung Punai, Desa Belo Laut, Kecamatan Muntok	Lokal
	Pesta Adat Desa Linbung	April	Desa Linbung, Kecamatan Jebus	Lokal
	Pesta Adat Dusun Rajek	April	Dusun Rajek, Desa Berang, Kecamatan Simpang Teritip	Lokal
	Pesta Adat Dusun Belar	April	Dusun Belar, Desa Ibul, Kecamatan Simpang Teritip	Lokal

Lanjutan Tabel 7-11

Wilayah	Nama Kegiatan	Waktu pelaksanaan	Tempat Pelaksanaan	Ket.
(1)	(2)	(3)		
	Perang Ketupat	06 Mei	Pantai Pasir Kuning, Kecamatan Tempilang	Lokal
	Heritage Walk/ Napak Tilas Kebangsaan	Minggu keempat April	Muntok	Lokal
	Lomba Lintas Alam	Oktober	Muntok	Lokal
	Pagelaran Seni Tradisional	20 -21 Oktober	Muntok	Lokal
Belitung Timur	Festival Buang Jong	Minggu ketiga Februari	Belitung Timur	Lokal
	Atraksi Seni Budaya	Februari - November	Belitung Timur	Lokal
	Pemilihan Bujang Dayang Belitung Timur	Minggu pertama Mei	Belitung Timur	Lokal
	Belitung Timur Wonderful	Minggu kedua Juli	Belitung Timur	Lokal
	Festival Seni Budaya Belitung	Minggu ketiga Juli	Belitung Timur	Lokal
	Belitung Timur Fashion Carnaval	Minggu keempat Juli	Belitung Timur	Lokal
	Sail Indonesia I	Minggu kedua September	Belitung Timur	Lokal
	Maras Taun	Minggu kedua September	Belitung Timur	Lokal
	Sail Indonesia li	Minggu pertama Oktober	Belitung Timur	Lokal
Belitung	Beruah Masal	Minggu kedua April	Belitung	Lokal
	Lomba Mancing De Belitung	Minggu kedua April	Belitung	Lokal

Lanjutan Tabel 7-11

Wilayah	Nama Kegiatan	Waktu pelaksanaan	Tempat Pelaksanaan	Ket.
(1)	(2)	(3)		
	Maras Taun	Minggu ketiga April	Belitung	Lokal
	Pemilihan Bujang Dayang Belitung	Minggu ketiga Juli	Tanjungpandan, Belitung	Lokal
	Belitung Fair	Minggu ketiga Agustus	Tanjungpandan, Belitung	Lokal
	Festival Jerambah Sungai Padang	Minggu keempat Agustus	Belitung	Lokal
	Pekan Ekonomi Kreatif	Minggu kedua September	Tanjungpandan, Belitung	Lokal
	Pesta Nelayan	Minggu ketiga September	Belitung	Lokal
	Festival Geopark	Minggu keempat September	Tanjungpandan, Belitung	Lokal
	Sail Indonesia	Minggu kedua Oktober	Belitung	Lokal
	Pesona Belitung Beach Festival	20 - 24 Oktober	Pantai Tanjung Kelayang Dan Tanjung Pemand, Tanjungpandan	Nasional
	Festival Tanjung Kelayang	15 - 19 November	Pantai Tanjung Kelayang, Tanjungpandan	Nasional
Pangkalpinang	Imlek Dan Cap Go Meh	16 Februari - 02 Maret	- Kelenteng Kwan Tie Miaw	Lokal
			- Klenteng Fuk Tet Ce	Lokal
			- Klenteng Sen Mu Miaw	Lokal
			- Klenteng Dwi Kwan Im	Lokal
			- Kampung Nai Si Fuk/Kampung Bintang	Lokal

Lanjutan Tabel 7-11

Wilayah	Nama Kegiatan	Waktu pelaksanaan	Tempat Pelaksanaan	Ket.
(1)	(2)	(3)		
	Festival Ceng Beng	5 April	Perkuburan Sentosa	Lokal
	Motor Cross Beach Race	Minggu Ke-2 Bulan April	Pantai Pasir Padi	Lokal
	Pangkalpinang Travel Mart (Ptm)	Minggu Ke-3 April	Pangkalpinang	Lokal
	Festival Lintas Budaya (Cross Culture Festival)	Minggu Ke-4 Bulan April	Pangkalpinang	Lokal
	Peh Cun	18 Juni	Pangkalpinang	Lokal
	Pangkalpinang Culiner Festival	Juni	Pangkalpinang	Lokal
	Tradisi Ruwahan	Bulan Juni	Pangkalpinang	Lokal
	Festival Budaya	Minggu Ke-3 Bulan Juli	Alun - Alun Taman Merdeka	Lokal
	Pekan Wisata Ekpo Dan Pangkalpinang Fair	8 - 12 September	Pangkalarang	Lokal
	Tradisi Muharam	11 September	Pangkalpinang	Lokal
	Festival Gasing	Minggu Kedua Bulan September	Pangkalpinang	Lokal
	Festival Telur Berhias (Seroja)	Minggu Ke-3 Bulan September	Pangkalpinang	Lokal
	Nganggung Akbar	Minggu Ke-3 Bulan September	Alun - Alun Taman Merdeka	Lokal
	Pawai Taaruf	Sepanjang Tahun	Pangkalpinang	Lokal
	Lomba Burung Berkicau	Sepanjang Tahun	Pangkalpinang	Lokal

Lanjutan Tabel 7-11

Wilayah	Nama Kegiatan	Waktu pelaksanaan	Tempat Pelaksanaan	Ket.
(1)	(2)	(3)		
Bangka Tengah	Pesta Panen	Maret	Air Pasir, Lampur Kec. Simpang Katis	Lokal
	Murok Jerami	Maret	Desa Namang	Lokal
	Taber Laut	April	Desa Batu Beriga, Kec. Lubuk Besar	Lokal
	Ruwah Kubur	April	Desa Keretak, Kec. Sungaiselan	Lokal
	Ratip Saman	Juni	Desa Cambai	Lokal
	Festival Selawang Segantang	Juli	Kawasan Bundaran Ikan Kota Koba	Lokal
	Nganggung	Agustus	Koba	Lokal
	Sembahyang Rebut	September	Klenteng Setya Bhakti, Kec. Koba	Lokal
	Kejurnas Panjat Tebing	Oktober	Arena Panjat Tebing Desa Terentang	Lokal
	Open Championship Mtb Cross Country	Oktober	Arena Trek Kolong Biru Desa Nibung	Lokal
	Pemilihan Bujang Dayang Dan Puteri Indonesia Bang- ka Tengah	17 - 19 Oktober	Pangkalan Baru	Lokal
	Porprov (Pekan Olahraga Provinsi)	November	Gelanggang Olahra- ga Bangka Tengah	Nasional
	Rebo Kasan	November	Arung Dalam, Kec. Koba	Lokal
	Mamparasetasi	Desember	Desa Batu Belubang	Lokal
Bangka	New Years Celebration	31 Desember - 01 Januari	Pantai Tongaci, Bangka	Lokal
	Festival Imlek & Valentine	17 - 18 Februari	Pantai Tongaci, Bangka	Lokal
	Cap Goh Meh	Februari - Maret	Puri Tri Agung, Bangka	Lokal
	Bangka Culture Wave "Coming Home"	24 Maret - 05 April	Pantai Tongaci, Bangka	Nasional

Lanjutan Tabel 7-11

Wilayah	Nama Kegiatan	Waktu pelaksanaan	Tempat Pelaksanaan	Ket.
(1)	(2)	(3)		
	Bangka Triatlon	21 April	Sungailiat, Bangka	Internasi-onal
	Bangka Expo	26 - 29 April	Sungailiat, Bangka	Lokal
	Sungailiat Adventure Trail	Minggu kedua Mei	Sungailiat, Bangka	Lokal
	Festival Seni Tari	27 Mei	Sungailiat, Bangka	Lokal
	Festival Peh Cun	16 - 17 Juni	Pantai Tongaci, Bangka	Lokal
	Festival Band	14 Juli	Sungailiat, Bangka	Lokal
	Festival Permainan Tra-disional	11 Agustus	Sungailiat, Bangka	Lokal
	Tongaci Day	08 - 09 September	Pantai Tongaci, Bangka	Lokal
	Sembahyang Bulan	24 September	Puri Tri Agung, Bangka	Lokal
	Festival Halloween	27 - 28 Oktober	Pantai Tongaci, Bangka	Lokal
	Pameran, Workshop, & Lelang Foto	17 - 18 November	Sungailiat, Bangka	Lokal
	Bangka Outdoor	Minggu kedua November	Sungailiat, Bangka	Lokal
Provinsi Kepulauan Bangka Belitung	Festival Buang Jong	Minggu ketiga Februari	Belitung Timur	Lokal
	Cap Go Meh	03 Maret 2018	Puri Tri Agung, Bangka	Lokal
	Lomba Gasing	Maret 2018	Muntok, Bangka Barat	Lokal
	Bangka Culture Wave/ Coming Home	24 Maret – 05 April 2018	Pantai Tongaci, Bangka	Nasional
	Festival Ceng Beng	04-05 April 2018	Perkuburan Sentosa, Pangkaplinang	Lokal
	Triatlon	21 April 2018	Sungailiat, Bangka	Internasi-onal

Lanjutan Tabel 7-11

Wilayah	Nama Kegiatan	Waktu pelaksanaan	Tempat Pelaksanaan	Ket.
(1)	(2)	(3)		
	Bangka Expo 2018	26-29 April 2018	Sungailiat, Bangka	Lokal
	Heritage Walk/ Napak Tilas Kebangsaan	Minggu keempat April	Muntok, Bangka Barat	Lokal
	Murok Jerami	Mei 2018	Bangka Tengah	Lokal

Sumber: Dinas Pariwisata Kebudayaan Kepemudaan dan Olahraga Provinsi Kepulauan Bangka Belitung

Tabel 7-12 Cagar Budaya di Provinsi Kepulauan Bangka Belitung menurut Wilayah, 2018

Wilayah	Nama Cagar Budaya	Jenis Cagar Budaya	Keletakan
(1)	(2)	(3)	(4)
Belitung Timur	Rumah Dinas Bupati Belitung Timur	Bangunan	Jln. Samak, Kelurahan Lalang, Kec. Manggar
	STANIA	Bangunan	Jalan Teuku Umar No. A. 51, Kel. Lalang, Kec. Manggar
	Dermaga Sungai Buding	Struktur	Kampung Airbatu, Kel. Buding, Kec. Kelapa Kampit
	Bekas Tambang Timah Kelapa Kampit	Struktur	Kelurahan Kelapa Kampit, Kec. Kelapa Kampit
	Bangunan Electric Sentrum	Bangunan	Kec. Manggar
	DAM PICE	Struktur	Kelurahan Canggung, Kec. Gantung
	Vihara Buddhayana	Bangunan	Jln. Burung Mandi, Kel. Mengkubang, Kec. Manggar
	Rumah Tradisional 1	Bangunan	Jln. Teuku Umar No. A 39, Kampung Samak, Kel. Lalang, Kec. Manggar
	SDN 29	Bangunan	Jln. Teuku Umar, Kel. Samak, Kec. Manggar
	Rumah Tradisional 2	Bangunan	Jln. Sudirman No. 116 , Kel. Gantung, Kec. Gantung
	Rumah Sakit Timah	Bangunan	Kel. Lalang. Kec. Manggar
	Gereja Santo Yoseph	Bangunan	Jln. Lipat Kajang I, Kel. Kampung Baru, Kec. Manggar
	Kompleks Makam Belanda	Situs	Kampung Samak, Kel. Lalang, Kec. Manggar
	Rumah Tradisional 3	Bangunan	Jln. Jend Sudirman, Kel. Lenggang, Kec. Gantung
	Rumah Kolonial 1	Bangunan	Jln. Jend Sudirman, Kel. Lenggang, Kec. Gantung
	Rumah Tradisional 4	Bangunan	Jln. Jend Sudirman, No. 85 Kel. Lenggang, Kec. Gantung
	Rumah Kolonial 2	Bangunan	Jln. Dipenogoro, No.6, Kel. Lenggang, Kec. Gantung
	Smelter Timah	Bangunan	Kec. Gantung
	Bengkel PT. Timah	Bangunan	Jln. Husni Thamrin, Kec. Gantung
	Rumah Cina I	Bangunan	Jln. Husni Thamrin, Kel. Gantung, Kec. Gantung

Lanjutan Tabel 7-12

Wilayah	Nama Cagar Budaya	Jenis Cagar Budaya	Keletakan
(1)	(2)	(3)	(4)
	Rumah Cina II	Bangunan	Jln. Merdeka, Kel. Kampungbaru, Kec. Gantung
	Rumah Tinggal Kepala Gudang Timah	Bangunan	Jln. Melati A. 303, Kampung Jati, Kel. Lenggang, Kec. Gantung
	Aula Sekolah SDN 7 Gantung	Bangunan	Jln. Melati C 27, Jati, Lenggang, Gantung
	Pelabuhan Gantung	Struktur	Kel. Lenggang, Kec. Gantung
	Rumah Tradisional 5	Bangunan	Kel. Lenggang, Kec. Gantung
	Rumah Tradisional 6	Bangunan	Jln. Husni Thamrin No. 18, Kel. Lenggang, Kec. Gantung
	Rumah Sakit PT. Timah	Bangunan	Lenggang
Belitung	Makam Kota Tanah Cerucuk	Situs	Jln. Membalong, Kelurahan Cerucuk, Kec. Badau
	Rumah Kapiten Cina	Bangunan	Jln. Endek
	Gedung Societeit	Bangunan	Persimpangan Jln. Gegadek dan Endek
	Masjid Al-Iklas Sijuk	Bangunan	Jln. Penghulu, desa Sijuk, Kec. Sijuk
	Klenteng Pha Kung	Bangunan	Kec. Sijuk
	Kerkhof Tanjung Pandan	Situs	Jl. Sabar, Bukit Ai Beruta
	Masjid Al Maburr	Bangunan	Jl. Sudirman
	Hollandsch Indische School (HIS) SMPN 1 Tanjungpandan	Bangunan	Jl. Sekolah No. 1
	Gedung Badan Amil Zakat (BAZ)	Bangunan	Jl. Sekolah No. 23
	Kantor Dinas Pendidikan Kabupaten Belitung	Bangunan	Jl. Sekolah No. 23
	Sekretariat Persatuan Wredatama RI (PWRI) Cabang Kabupaten Belitung	Bangunan	Jl. Sekolah No. 17 Tanjung Pandan

Lanjutan Tabel 7-12

Wilayah	Nama Cagar Budaya	Jenis Cagar Budaya	Keletakan
(1)	(2)	(3)	(4)
	Rumah Dinas Kepala Sekolah Hollandsch Indische School (HIS)	Bangunan	Persimpangan Jl. Sekolah dan Jl. Merdeka
	Kantor Korem 004 Garuda Dempo	Situs	Jl. Veteran
	Gedung Nasional	Bangunan	Jl. Veteran
	Benteng Kuehn	Bangunan	Desa Ai Beruta Pangkalalang, Kecamatan Tanjung Pandan
	Dockyard	Struktur	Kaki bukit Tanjung Gunung
	SD Negeri IX Kota Tanjung Pandan	Bangunan	Jln. Sudirman
	Istana Depati Saleh	Bangunan	Jln. Sudirman
	Istana Depati Rahat	Bangunan	Jln. Merdeka
	Penjara	Bangunan	Jln. Merdeka
	Kantor Pos	Bangunan	Jln. Merdeka
	Gereja Kristen Protestan	Bangunan	Jln. Merdeka No. 309
	Kantor PT. Astika Murni Utama dan PT. Asuransi Central Asia	Bangunan	Jl. Yos Sudarso atau Jl. Pantai
	Klenteng Hok Tet Che/ Klenteng Pasar Ikan	Bangunan	Jln. Klenteng
	Kantor PT. Pelni (Persero) Cabang Tanjung Pandan	Bangunan	Jl. Pabean No. 119
	Pertokoan Lama	Bangunan	Jl. Pabean
	Kantor Borneo Sumatra	Bangunan	Jl. Pabean
	SMK Yaperbel	Bangunan	Jln Dewi Sartika, Kampung Pontianak
	Gereja Katolik Regina Pacis	Bangunan	Jl. Depati Gegedek No. 56
	Barata Dept. Store	Bangunan	Jl. Depati Gegedek dan Jl. Veteran

Lanjutan Tabel 7-12

Wilayah	Nama Cagar Budaya	Jenis Cagar Budaya	Keletakan
(1)	(2)	(3)	(4)
	Wisma Bougenville	Bangunan	Jl. Melati, Gunung Pandan
	Akademi Manajemen Belitung	Bangunan	Jl. Melati
	Rumah Sakit Umum Daerah Kab. Belitung	Bangunan	Jln. Rumah Sakit
	Museum Pemda Kab. Belitung	Bangunan	
	Rumah Dinas Kodim 0414 Belitung	Bangunan	Jl. Veteran
	Zusterhuis (Rumah Zuster)	Bangunan	Jln. Rumah Sakit
	Mercusuar Pulau Lengkuas	Bangunan	Kelurahan Keciput, Kecamatan Sijuk
	Makam KA. Rahat	Struktur	Kelurahan Kemiri, Kec. Membalong

Sumber: Dinas Pariwisata Kebudayaan Kepemudaan dan Olahraga Provinsi Kepulauan Bangka Belitung

BAB 8

PENDIDIKAN

SEKOLAH MENENGAH ATAS/SEDERAJAT



Jumlah Sekolah Negeri: **88**
Jumlah Sekolah Swasta: **65**
Jumlah Siswa: **56.830**
Jumlah Penduduk Usia Sekolah: **72.406**

RANGKUMAN DATA PENDIDIKAN SD-SM PROVINSI KEPULAUAN BANGKA BELITUNG, **2018**

SEKOLAH MENENGAH PERTAMA/SEDERAJAT

Jumlah Sekolah Negeri: **184**
Jumlah Sekolah Swasta: **86**
Jumlah Siswa: **69.743**
Jumlah Penduduk Usia Sekolah: **73.735**



SEKOLAH DASAR/SEDERAJAT



Jumlah Sekolah Negeri: **773**
Jumlah Sekolah Swasta: **73**
Jumlah Siswa: **168.200**
Jumlah Penduduk Usia Sekolah: **152.360**



Sumber Data:
Dinas Pendidikan Provinsi Kepulauan Bangka Belitung

PEMBAHASAN

Pendidikan merupakan kunci kemajuan sebuah bangsa. Sejarah membuktikan bahwa kemajuan sebuah bangsa tidak hanya ditentukan oleh kekayaan sumber daya alamnya semata tetapi harus diikuti dengan keunggulan kualitas sumber daya manusia untuk mampu mengolah dan memanfaatkan sumber daya alam dengan baik. Bangsa yang maju harus didukung dengan sumber daya manusia yang berkualitas. Upaya untuk meningkatkan kualitas sumber daya manusia tersebut tentu dengan pendidikan yang kuat dan berkualitas. Oleh karena itu pendidikan sudah menjadi cita-cita bangsa Indonesia sejak awal terbentuknya Negara Republik Indonesia yang tertuang dalam Pembukaan UUD 1945 yaitu mencerdaskan kehidupan bangsa. Mencerdaskan kehidupan Bangsa Indonesia ini hanya akan tercapai dengan melalui pendidikan.

Pendidikan merupakan salah satu modal yang sangat berharga dalam kehidupan untuk meningkatkan taraf hidup masyarakat. Semakin tinggi tingkat pendidikan masyarakat maka akan semakin meningkat kualitas sumber daya manusia di masyarakat tersebut sehingga akan mendapat kesempatan yang lebih untuk mendapatkan taraf hidup yang lebih baik. Oleh karena itu bidang pendidikan selalu menjadi sasaran pembangunan tiap tahunnya dalam rangka untuk meningkatkan kualitas sumber daya manusia.

Tantangan utama dalam penyelenggaraan pendidikan ini adalah peningkatan kualitas pendidikan dan pemerataan pendidikan. Peningkatan kualitas pendidikan dilakukan dengan menyediakan fasilitas pelayanan pendidikan yang berkualitas yang didukung dengan sumber daya manusia tenaga pendidik yang berkualitas serta fasilitas sarana prasarana yang baik. Melalui peningkatan kualitas penyelenggaraan fasilitas pendidikan tersebut akan meningkatkan jumlah penduduk yang menyelesaikan tingkat pendidikan yang lebih tinggi, meningkatkan angka melek huruf dan menurunkan kesenjangan tingkat pendidikan antar kelompok masyarakat.

Jumlah sekolah SD/MI/ sederajat di Provinsi Kepulauan Bangka Belitung sebanyak 846 sekolah yang terdiri dari sekolah negeri sebanyak 773 dan 73 sekolah swasta. Jika dibedakan menurut akreditasinya maka ada sebanyak 56 sekolah yang berakreditasi A, 607 sekolah berakreditasi B, 96 sekolah berakreditasi C, 11 sekolah tidak berakreditasi dan 76 sekolah belum berakreditasi. Jumlah sekolah SMP/MTs/ sederajat di Provinsi Kepulauan Bangka Belitung sebanyak 270 sekolah yang terdiri dari 184 sekolah negeri dan 86 sekolah swasta. jika dibedakan berdasarkan akreditasinya maka ada sebanyak 55 sekolah berakreditasi A, 105 sekolah berakreditasi B, 37 sekolah berakreditasi C, 12 sekolah tidak berakreditasi dan 61 sekolah belum diakreditasi. Jumlah sekolah SMA/SMK/MA/ Sederajat di Provinsi Kepulauan Bangka Belitung sebanyak 154 sekolah yang terdiri dari 88 sekolah negeri dan 66 sekolah swasta. jika dibedakan berdasarkan akreditasinya maka ada sebanyak 40 sekolah berakreditasi A, 54 sekolah berakreditasi B, 21 sekolah berakreditasi C, 10 sekolah tidak berakreditasi dan 29 sekolah belum diakreditasi.

Tabel 8-1 Data Sekolah Dasar/Sederajat Provinsi Kepulauan Bangka Belitung, 2018

Variabel	SD	MI	SDLB	Paket A	Jumlah
(1)	(2)	(3)	(4)	(5)	(6)
Sekolah	806	31	9	x	846
Negeri	754	12	7	x	773
Swasta	52	19	2	x	73
Sekolah Berakreditasi	806	31	9	x	846
Akreditasi A	52	4	0	x	56
Akreditasi B	592	15	0	x	607
Akreditasi C	86	10	0	x	96
Tidak Terakreditasi	9	2	0	x	11
Belum Terakreditasi	67	0	9	x	76
Siswa Baru menurut Usia	27,488	1,033	x	x	28,521
Usia 6-7 Tahun	27,488	906	x	x	28,394
Usia Lainnya	0	127	x	x	127
Siswa Baru menurut Asal	27,488	1,033	x	x	28,521
Tamatan TK	11,929	594	x	x	12,523
Rumah Tangga	15,559	439	x	x	15,998
Siswa menurut Usia Sekolah	160,624	5,958	555	1,063	168,200
<7 Tahun	18,543	686	0	0	19,229
7-12 Tahun	137,884	5,125	555	1,063	144,627
>12 Tahun	4,197	147	0	0	4,344

Sumber: Dinas Pendidikan Provinsi Kepulauan Bangka Belitung

Tabel 8-2 Data Sekolah Menengah Pertama/Sederajat Provinsi Kepulauan Bangka Belitung, 2018

Variabel	SMP	MTs	SMPLB	Paket B	Jumlah
(1)	(2)	(3)	(4)	(5)	(6)
Sekolah	210	51	9	x	270
Negeri	159	18	7	x	184
Swasta	51	33	2	x	86
Sekolah Berakreditasi	210	51	9	x	270
Akreditasi A	51	4	0	x	55
Akreditasi B	97	8	0	x	105
Akreditasi C	31	6	0	x	37
Tidak Terakreditasi	5	7	0	x	12
Belum Terakreditasi	26	26	9	x	61
Siswa Baru	20,517	1,180	x	x	21,697
Siswa menurut Usia Sekolah	60,659	6,256	197	2,631	69,743
<13 Tahun	13,206	703	0	0	13,909
13-15 Tahun	44,306	5,017	197	2,631	52,151
>15 Tahun	3,147	536	0	0	3,683

Sumber: Dinas Pendidikan Provinsi Kepulauan Bangka Belitung

Tabel 8-3 Data Sekolah Menengah Atas/Sederajat Provinsi Kepulauan Bangka Belitung, 2018

Variabel	SMA	SMK	MA	SMALB	Paket C	Jumlah
(1)	(2)		(3)	(4)	(5)	(6)
Sekolah	68	54	23	9	x	154
Negeri	43	34	4	7	x	88
Swasta	25	20	19	2	x	66
Sekolah Berakreditasi	68	54	23	9	x	115
Akreditasi A	22	17	1	0	x	40
Akreditasi B	23	21	10	0	x	54
Akreditasi C	4	15	2	0	x	21
Tidak Terakreditasi	4	1	5	0	x	10
Belum Terakreditasi	15	0	5	9	x	29
Siswa Baru	9,477	8,173	1,221	x	x	18,871
Siswa menurut Usia Sekolah	26,253	23,956	3,502	145	2,974	56,830
<16 Tahun	7,068	5,197	742	14	0	13,021
16-18 Tahun	18,231	18,744	2,502	72	2,974	42,523
>18 Tahun	954	15	258	59	0	1,286

Sumber: Dinas Pendidikan Provinsi Kepulauan Bangka Belitung

Tabel 8-4 Rangkuman Data Non-Pendidikan dan Pendidikan SD-SM Provinsi Kepulauan Bangka Belitung, 2018

Variabel	SD	SMP	SM	Jumlah
(1)	(2)	(3)	(4)	(5)
Penduduk Usia Sekolah	152.360	73.735	72.406	298.501
Laki-laki	77.982	37.805	37.250	153.037
Perempuan	74.378	35.930	35.156	145.464
Penduduk Masuk SD	51.703	-	-	51.703
Sekolah	846	270	154	1.270
Negeri	773	184	88	1.045
Swasta	73	86	66	225
Sekolah Akreditasi A dan B	663	160	94	917

Sumber: Dinas Pendidikan Provinsi Kepulauan Bangka Belitung

Tabel 8-5 Data Siswa, Sekolah, dan Tenaga Pendidik TK dan PAUD Provinsi Kepulauan Bangka Belitung, 2016-2020

Elemen	2016	2017	2018	2019	2020
(1)	(2)	(3)	(4)	(5)	(6)
Siswa	88.617	91.015	39.581	39.218	34.227
Formal (TK)	32.609	32.683	22.429	22.254	19.341
Non Formal	56.008	58.332	17.152	16.964	14.886
Keluarga Berencana (KB)	26.798	27.282	13.940	13.782	11.964
SPS (Satuan PAUD Sejenis yaitu Pos PAUD dan PAUD Desa)	27.929	29.628	1.984	2.143	1.977
TPA	1.281	1.422	1.228	1.039	945
Sekolah	945	961	956	936	862
TK	348	360	371	371	373
Kelompok Bermain (KB)	462	469	459	445	378
SPS (Satuan PAUD Sejenis yaitu Pos PAUD dan PAUD Desa)	77	74	70	69	68
TPA	58	58	56	51	43
Tenaga Pendidik					
Jumlah	4.310	3.277	3.936	3.262	3.854
Kelompok Bermain (KB)	1.798	1.327	1.530	1.463	1.393
SPS (Satuan PAUD Sejenis yaitu Pos PAUD dan PAUD Desa)	301	197	213	200	206
TK	1.952	1.595	1.988	1.436	2.087
TPA	259	158	205	163	168
Kualifikasi	4.310	3.277	3.936	3.273	3.854
Kelompok Belajar (< S1)	1.511	942	741	924	873
Kelompok Belajar (>= S1)	287	385	789	539	520
SPS (Satuan PAUD Sejenis yaitu Pos PAUD dan PAUD Desa) (< S1)	279	181	170	160	159

Lanjutan Tabel 8-5

Elemen	2016	2017	2018	2019	2020
(1)	(2)	(3)	(4)	(5)	(6)
SPS (Satuan PAUD Sejenis yaitu Pos PAUD dan PAUD Desa) (\geq S1)	22	16	43	40	47
TPA ($<$ S1)	201	121	139	120	119
TPA (\geq S1)	58	37	66	43	49
TK ($<$ S1)	1.102	900	592	416	712
TK (\geq S1)	850	695	1.396	1.031	1.375
Sertifikasi					2.083
Sudah Sertifikasi (TK)	-	-	-	-	332
Belum Sertifikasi (TK)	-	-	-	-	1.751

Sumber: Dinas Pendidikan Provinsi Kepulauan Bangka Belitung

Tabel 8-6 Data Siswa, Sekolah, dan Tenaga Pendidik SD Provinsi Kepulauan Bangka Belitung, 2016-2020

Elemen	2016	2017	2018	2019	2020
(1)	(2)	(3)	(4)	(5)	(6)
Siswa	158.669	160.738	163.226	166.330	166.519
Negeri	147.569	148.727	150.110	151.934	151.431
Swasta	11.100	12.011	13.116	14.396	15.088
Sekolah	802	807	813	816	822
Negeri	6.221	6.218	10.883	11.222	12.933
Bangunan Baik	2.388	2.310	4.109	1.912	6.966
Bangunan Tidak Baik	3.833	3.908	6.774	9.310	5.967
Swasta	422	459	776	906	1.076
Bangunan Baik	272	311	491	444	848
Bangunan Tidak Baik	150	148	285	462	228
Tenaga Pendidik	8.530	8.105	8.209	8.469	9.022
Kualifikasi (Sekolah Negeri)	8.007	7.543	7.546	7.738	8.125
< S1	1.510	1.259	1.088	593	372
>= S1	6.497	6.284	6.458	7.145	7.753
Sertifikasi (Sekolah Negeri)	8.007	7.543	7.546	7.738	8.125
Sudah Sertifikasi	5.055	4.947	4.954	4.084	3.924
Belum Sertifikasi	2.952	2.596	2.592	3.654	4.201
Kualifikasi (Sekolah Swasta)	523	562	663	731	897
< S1	126	115	132	93	84
>= S1	397	447	531	638	813
Sertifikasi (Sekolah Swasta)	523	562	663	731	897
Sudah Sertifikasi	107	99	103	85	86
Belum Sertifikasi	416	463	560	646	811

Sumber: Dinas Pendidikan Provinsi Kepulauan Bangka Belitung

Tabel 8-7 Data Siswa, Sekolah, dan Tenaga Pendidik SMP Provinsi Kepulauan Bangka Belitung, 2016-2020

Elemen	2016	2017	2018	2019	2020
(1)	(2)	(3)	(4)	(5)	(6)
Siswa	59.380	60.609	59.680	60.514	61.425
Negeri	51.096	52.180	51.351	52.002	52.968
Swasta	8.284	8.429	8.329	8.512	8.457
Sekolah	205	210	212	215	218
Negeri	1.733	2.942	2.991	3.115	3.505
Bangunan Baik	779	1.309	1.315	672	2.197
Bangunan Tidak Baik	954	1.633	1.676	2.443	1.308
Swasta	305	553	602	681	782
Bangunan Baik	126	283	330	262	537
Bangunan Tidak Baik	179	270	272	419	245
Tenaga Pendidik	2.970	3.054	3.146	3.349	3.573
Kualifikasi (Sekolah Negeri)	2.552	2.605	2.666	2.851	2.995
< S1	212	184	153	162	82
>= S1	2.340	2.421	2.513	2.689	2.913
Sertifikasi (Sekolah Negeri)	2.552	2.605	2.666	2.851	2.995
Sudah Sertifikasi	1.203	1.236	1.349	1.298	1.329
Belum Sertifikasi	1.349	1.369	1.317	1.553	1.666
Kualifikasi (Sekolah Swasta)	418	449	480	498	578
< S1	73	80	71	26	25
>= S1	345	369	409	472	553
Sertifikasi (Sekolah Swasta)	418	449	480	498	578
Sudah Sertifikasi	81	83	83	68	65
Belum Sertifikasi	337	366	397	430	513

Sumber: Dinas Pendidikan Provinsi Kepulauan Bangka Belitung

Tabel 8-8 Data Siswa, Sekolah, dan Tenaga Pendidik SM (SMA DAN SMK) Provinsi Kepulauan Bangka Belitung, 2016-2020

Elemen	2016	2017	2018	2019	2020
(1)	(2)	(3)	(4)	(5)	(6)
Siswa	47.518	50.126	52.202	54.726	56.069
Negeri	38.167	40.208	41.924	44.116	45.550
Swasta	9.351	9.918	10.278	10.610	10.519
Sekolah					
Negeri	1.588	2.110	2.181	2.239	2.467
Bangunan Baik	935	1.187	1.322	842	1.672
Bangunan Tidak Baik	653	923	859	1.397	795
Swasta	509	727	788	833	852
Bangunan Baik	251	330	381	230	592
Bangunan Tidak Baik	258	397	407	603	260
Tenaga Pendidik	2.899	3.045	3.150	3.278	3.473
Kualifikasi (Sekolah Negeri)	2.286	2.409	2.486	2.620	2.749
< S1	83	66	55	331	70
>= S1	2.203	2.343	2.431	2.289	2.679
Sertifikasi (Sekolah Negeri)	2.286	2.409	2.486	2.620	2.749
Sudah Sertifikasi	1.010	1.143	1.277	1.297	1.322
Belum Sertifikasi	1.276	1.266	1.209	1.323	1.427
Kualifikasi (Sekolah Swasta)	613	636	664	658	724
< S1	120	103	207	79	51
>= S1	493	533	457	579	673
Sertifikasi (Sekolah Swasta)	613	636	664	658	724
Sudah Sertifikasi	134	133	133	117	114
Belum Sertifikasi	479	503	531	541	610

Sumber: Dinas Pendidikan Provinsi Kepulauan Bangka Belitung

Tabel 8-9 Data Siswa, Sekolah, dan Tenaga Pendidik SMA Provinsi Kepulauan Bangka Belitung, 2016-2020

Elemen	2016	2017	2018	2019	2020
(1)	(2)	(3)	(4)	(5)	(6)
Siswa	24.380	26.215	27.667	28.843	29.380
Negeri	20.420	21.969	23.121	24.297	24.992
Swasta	3.960	4.246	4.546	4.546	4.388
Sekolah	66	67	70	70	69
Negeri	677	1.150	1.191	1.246	1.320
Bangunan Baik	407	618	722	461	855
Bangunan Tidak Baik	270	532	469	785	465
Swasta	180	374	409	434	432
Bangunan Baik	107	191	209	143	334
Bangunan Tidak Baik	73	183	200	291	98
Tenaga Pendidik	1.455	1.518	1.578	1.641	1.745
Kualifikasi (Sekolah Negeri)	1.179	1.237	1.275	1.346	1.416
< S1	39	22	17	140	26
>= S1	1.140	1.215	1.258	1.206	1.390
Sertifikasi (Sekolah Negeri)	1.179	1.237	1.275	1.346	1.416
Sudah Sertifikasi	550	597	649	650	661
Belum Sertifikasi	629	640	626	696	755
Kualifikasi (Sekolah Swasta)	276	281	303	295	329
< S1	40	32	25	40	11
>= S1	236	249	278	255	318
Sertifikasi (Sekolah Swasta)	276	281	303	295	329
Sudah Sertifikasi	90	89	87	68	65
Belum Sertifikasi	186	192	216	227	264

Sumber: Dinas Pendidikan Provinsi Kepulauan Bangka Belitung

Tabel 8-10 Data Siswa, Sekolah, dan Tenaga Pendidik SMK Provinsi Kepulauan Bangka Belitung, 2016-2020

Elemen	2016	2017	2018	2019	2020
(1)	(2)	(3)	(4)	(5)	(6)
Siswa	23.138	23.911	24.535	25.883	26.689
Negeri	17.747	18.239	18.803	19.819	20.558
Swasta	5.391	5.672	5.732	6.064	6.131
Sekolah	54	54	56	58	58
Negeri	911	960	990	993	1.147
Bangunan Baik	528	569	600	381	817
Bangunan Tidak Baik	383	391	390	612	330
Swasta	329	353	379	399	420
Bangunan Baik	144	139	172	87	258
Bangunan Tidak Baik	185	214	207	312	162
Tenaga Pendidik	1.444	1.527	1.572	1.637	1.728
Kualifikasi (Sekolah Negeri)	1.107	1.172	1.211	1.274	1.333
< S1	44	44	38	191	44
>= S1	1.063	1.128	1.173	1.083	1.289
Sertifikasi (Sekolah Negeri)	1.107	1.172	1.211	1.274	1.333
Sudah Sertifikasi	460	546	628	647	661
Belum Sertifikasi	647	626	583	627	672
Kualifikasi (Sekolah Swasta)	337	355	361	363	395
< S1	80	71	182	39	40
>= S1	257	284	179	324	355
Sertifikasi (Sekolah Swasta)	337	355	361	363	395
Sudah Sertifikasi	44	44	46	49	49
Belum Sertifikasi	293	311	315	314	346

Sumber: Dinas Pendidikan Provinsi Kepulauan Bangka Belitung

Tabel 8-11 Angka Partisipasi Kasar (APK) menurut Jenjang Pendidikan, 2016-2020

Elemen	2016	2017	2018	2019	2020
(1)	(2)	(3)	(4)	(5)	(6)
SD Sederajat	109,36	107,11	108,42	109,11	0
SMP Sederajat	94,82	96,54	95,27	95,86	0
Pendidikan Menengah	73,13	79,34	82,45	86,83	0

Sumber: Dinas Pendidikan Provinsi Kepulauan Bangka Belitung

Tabel 8-12 Angka Partisipasi Murni (APM) menurut Jenjang Pendidikan, 2016-2020

Elemen	2016	2017	2018	2019	2020
(1)	(2)	(3)	(4)	(5)	(6)
SD Sederajat	93,95	91,82	94,34	99,06	97,73
SMP Sederajat	68,12	69,61	68,28	75,59	74,59
Pendidikan Menengah	51,37	54,58	59,76	66,87	58,82

Sumber: Dinas Pendidikan Provinsi Kepulauan Bangka Belitung

Tabel 8-13 Persentase Angka Kelulusan menurut Jenjang Pendidikan, 2016-2020

Elemen	2016	2017	2018	2019	2020
(1)	(2)	(3)	(4)	(5)	(6)
SD Sederajat	99,9	99,78	99,28	99,72	99,95
SMP Sederajat	99,71	99,11	99,48	99,49	99,95
SMA	99	98,87	99,71	99,13	99,97
SMK	98,64	89,89	99,13	99,10	99,89

Sumber: Dinas Pendidikan Provinsi Kepulauan Bangka Belitung

Tabel 8-14 Persentase Angka Melanjutkan Sekolah (AM) menurut Jenjang Pendidikan, 2016-2020

Elemen	2016	2017	2018	2019	2020
(1)	(2)	(3)	(4)	(5)	(6)
SD Sederajat	80,34	85,93	84,37	84,19	83,17
SMP Sederajat	99,47	99,96	106,19	101,30	98,51
Pendidikan Menengah					

Sumber: Dinas Pendidikan Provinsi Kepulauan Bangka Belitung

Tabel 8-15 Angka Putus Sekolah (APTS) menurut Jenjang Pendidikan, 2016-2020

Elemen	2016	2017	2018	2019	2020
(1)	(2)	(3)	(4)	(5)	(6)
SD Sederajat	0,16	0,13	0,15	0,25	0,17
SMP Sederajat	0,49	0,66	0,13	0,25	0,06
Pendidikan Menengah	3,48	2,45	0,51	0,53	0,12

Sumber: Dinas Pendidikan Provinsi Kepulauan Bangka Belitung

Tabel 8-16 Persentase Angka Mengulang Pendidikan menurut Jenjang Pendidikan, 2016-2020

Elemen	2016	2017	2018	2019	2020
(1)	(2)	(3)	(4)	(5)	(6)
SD Sederajat					
SMP Sederajat	0,34	0,55	0,46	0,50	0,11
Pendidikan Menengah	0,67	0,65	0,71	0,89	0,55

Sumber: Dinas Pendidikan Provinsi Kepulauan Bangka Belitung

Tabel 8-17 Jumlah Siswa Kejar Paket, Penduduk Buta Aksara, Angka melek Huruf dan Rata-Rata Lama Sekolah, 2016-2020

Elemen	2016	2017	2018	2019	2020
(1)	(2)	(3)	(4)	(5)	(6)
Jumlah Warga Belajar Paket A, B dan C	-	5.547	7.838	7.838	8.337
Persentase Penduduk Buta Aksara	0,81	0,70	0,84	0,60	0,68
Persentase Angka Melek huruf	97,66	97,79	97,76	98,09	99,07
Persentase Angka Rata-rata Lama sekolah	8,04	8,13	8,24	8,35	8,08

Sumber: Dinas Pendidikan Provinsi Kepulauan Bangka Belitung

Tabel 8-18 Jumlah Perguruan Tinggi atau sederajat, Mahasiswa dan Dosen, 2016-2020

Elemen	2016	2017	2018	2019	2020
(1)	(2)	(3)	(4)	(5)	(6)
Jumlah Perguruan Tinggi/ Akademi/Sederajat	18	18	18	18	19
Negeri	2	2	2	2	2
Swasta	16	16	16	16	17
Jumlah Mahasiswa Perguruan Tinggi/Akademi/Sederajat	11.614	12.034	11.229	11.834	11.834
Negeri	4.954	5.019	5.221	5.732	5.732
Swasta	6.660	7.015	6.008	6.102	6.102
Jumlah Dosen	1.679	1.669	1.631	666	683
Perguruan Tinggi Negeri	1.139	1.207	1.233	268	257
Perguruan Tinggi Swasta	540	462	398	398	426

Sumber: Dinas Pendidikan Provinsi Kepulauan Bangka Belitung

BAB 9

PERLINDUNGAN

SOSIAL

JUMLAH SARANA SOSIAL DI PROVINSI KEPULAUAN BANGKA BELITUNG, 2018



Sumber Data:
Dinas Sosial Provinsi Kepulauan Bangka Belitung

PEMBAHASAN

Dalam rangka untuk meningkatkan taraf hidup manusia maka diperlukan pembangunan sosial yang berfokus pada peningkatan kemampuan individu melalui pendidikan dan juga pengentasan kemiskinan. Pembangunan ekonomi yang dilakukan saat ini tidak hanya bagaimana meningkatkan pertumbuhan ekonomi yang sebesar-besarnya tetapi juga menciptakan pemerataan ekonomi untuk mengurangi ketimpangan ekonomi yang pada akhirnya adalah untuk mengentaskan kemiskinan.

Jumlah Penduduk miskin di Provinsi Kepulauan Bangka Belitung tahun 2019 dibandingkan tahun 2017 mengalami kenaikan tetapi jika dibandingkan dengan tahun 2018 mengalami penurunan dan ini juga terjadi di setiap kabupaten/kota di Provinsi Kepulauan Bangka Belitung. Status kepemilikan rumah keluarga miskin secara kumulatif di Provinsi Kepulauan Bangka Belitung sebagian besar adalah rumah sendiri. Demikian juga jika dilihat pada setiap kabupaten/kota status kepemilikan rumah keluarga miskin di kabupaten/Kota di Provinsi Kepulauan Bangka Belitung juga sama yaitu miliki sendiri. Hal ini menjadi modal positif bagi keluarga miskin karena tidak perlu mengeluarkan beban tambahan untuk membayar sewa rumah lagi. Berbeda dengan keluarga miskin yang masih Kontrak/sewa rumah sehingga perlu mengeluarkan biaya lebih untuk membayar sewa.

Jika dilihat dari sarana sosial yang ada di Provinsi Kepulauan Bangka Belitung, dari tahun 2016 - 2018 tidak ada perkembangan dari kuantitasnya yaitu sebanyak 82 sarana sosial yang terdiri dari panti jompo, panti asuhan dan yayasan sosial. Pada Tahun 2018 jumlah panti jompo hanya sebanyak 3 panti yang tersebar di 3 Kabupaten/kota yaitu di Kota Pangkalpinang, Kabupaten Bangka Tengah, dan Kabupaten Belitung. Jumlah sarana panti asuhan sebanyak 25 panti yang tersebar ada di seluruh Kabupaten/kota dan paling banyak berada di Kota Pangkalpinang yaitu sebanyak 12 panti asuhan. Sedangkan yayasan sosial di Provinsi Kepulauan Bangka Belitung ada sebanyak 54 yayasan yang tersebar di seluruh Kabupaten/kota dan sebagian besar berada di Kota Pangkalpinang sebanyak 27 yayasan sosial.

Tabel 9-1 Jumlah Sarana Sosial di Provinsi Kepulauan Bangka Belitung menurut Sarana, 2016-2018

Sarana	2016	2017	2018
(1)	(2)	(3)	(4)
a. Panti Sosial	-	-	-
b. Panti Jompo	3	3	3
c. Panti Rehabilitasi	-	-	-
d. Rumah Singgah	-	-	-
e. Panti Asuhan	25	25	25
f. Yayasan Sosial	54	54	54
Total	82	82	82

Sumber: Dinas Sosial dan Pemberdayaan Masyarakat Desa Provinsi Kepulauan Bangka Belitung

Tabel 9-2 Jumlah Sarana Sosial di Provinsi Kepulauan Bangka Belitung menurut Wilayah, 2018

Wilayah	Panti Sosial	Panti Jompo	Panti Rehabilitasi	Rumah Singgah	Panti Asuhan	Yayasan Sosial
(1)	(2)	(3)	(4)	(5)	(6)	(7)
Bangka Tengah	-	1	-	-	6	1
Belitung	-	1	-	-	3	4
Pangkalpinang	-	1	-	-	12	27
Bangka	-	-	-	-	2	14
Bangka Barat	-	-	-	-	1	4
Belitung Timur	-	-	-	-	1	4
Total	-	3	-	-	25	54

Sumber: Dinas Sosial dan Pemberdayaan Masyarakat Desa Provinsi Kepulauan Bangka Belitung

Tabel 9-3 Daftar Panti Jompo di Provinsi Kepulauan Bangka Belitung menurut Wilayah, 2018

Wilayah	Nama	Alamat
(1)	(2)	(3)
Bangka Tengah	Panti Lanjut Usia dan Jompo Al- Waahido	Desa Teru Kec. Simpang Katis Kab. Bangka Tengah
Belitung	Panti Lansia Dhuafa Muhammadiyah Al Maa'un	Jl.KH.Ahmad Dahlan, Air Rayak Tanjung Pandan
Pangkalpinang	Panti Sosial Lansia Bhakti Kasih Siti Ana	JL. Jend. Sudirman No. 104 RT 03/01 Kel. Selindung Baru Pangkalpinang

Sumber: Dinas Sosial dan Pemberdayaan Masyarakat Desa Provinsi Kepulauan Bangka Belitung

Tabel 9-4 Daftar Panti Asuhan di Provinsi Kepulauan Bangka Belitung menurut Wilayah, 2018

Wilayah	Nama	Alamat
(1)	(2)	(3)
Bangka Tengah	Panti Asuhan Al-Muhajirin	Jl. Pesantren Kelurahan Simpang Perlang Kec.Koba Kab. Bangka Tengah
	Panti Asuhan Nurul Falah	Jl. Raya Pangkol Rt.11 Air Mesu Pangkalan Baru Bangka Tengah
	Panti Asuhan Ainul Muhibbin	Dsn. Suka Damai Puput Kec. Simpang Katis Kab. Bangka Tengah
	Panti Asuhan Bahrul Huda	Jln. Raya Sungai Selan Rt.07 Rw.03 Desa Sarang Mandi Kec. Sungai Selan Kab.Bateng
	Panti Sosial Ermaus	Kelurahan Dul Kec.Pangkalan Baru Kab. Bangka Tengah
	Panti Asuhan Al-Maajidu	Desa Teru Kec. Simpang Katis Kab. Bangka Tengah
Belitung	Panti Asuhan Yatim dan Dhuafa Muhammadiyah Putri Aisyah	Jl.KH.Ahmad Dahlan, Air Rayak Tanjung Pandan
	Panti Asuhan Yatim dan Dhuafa Muhammadiyah PutrA Anda	Jl.KH.Ahmad Dahlan, Air Rayak Tanjung Pandan
	Panti Asuhan Daarul Arofah	Jl.Tanjung Tinggi, RT.012/04 Desa Keciput Kec.Sijuk
Bangka	Panti Asuhan "Nurul Ihsan"	Jl.Depati Amir Baturusa-Kec.Merawang
	Panti Asuhan Kasih Anak Bangsa "Immanuel"	Jl.Pattimura No.179 B Simpang Rebo Kel. Kenanga sungailiat
Pangkalpinang	PSAA Adh-Dhuhaa	Jl.Melati No.257 RT 09/03
	PSAA Aisyiyah	Jl.Adhayaksa No.4 Kel.Kacang Pedang
	PSAA Hj.Fitriani	RT 02/02 Kel.Rawa Bangun
	PSAA Al- Ikhlas	Jl.M.Toyyib RT 03/04 Kel Kejaksaan
	PSL Al-Ikhlas	Jl.M.Toyyib RT 03/04 Kel Kejaksaan
	PSAA Muhammadiyah	Jl.KH.Hasan Basri Sulaiman No.143 Kel. Batin
	PSAA Nur-Rahmah	Jl.Air Nangka 2 Kel. Keramat
	PSAA. Hidayatullah	Jl.Gajah Mada I No 436 Kel.Pintu Air
	PSAA Bina Harapan Al-Islam	Jl.Depati Amir No.20 Rt 06/03 Kel.Gajah Mada

Lanjutan Tabel 9-4

Wilayah	Nama	Alamat
(1)	(2)	(3)
	PSAA An-Nisa DW-PKP	Jl.Pertamina Kel.Lontong Pancur
	PSAA Hidayatussalikin	Jl. Pasir Padi RT 03/01 Kel.Temberan
	PSL Bhakti Kasih siti Anna	Jl.Jend.Sudirman No.104 RT03/01 Kel
Bangka Barat	Panti Asuhan Aisyiyah	Jl. Basuki Rahmat XII/7 Muntok Bangka Barat
Belitung Timur	Yayasan Muhammadiyah Panti Dhuafa Putra Muhammadiyah	Jl. Padat Karya Rt.08 Desa Gantung Kec. Gantung

Sumber: Dinas Sosial dan Pemberdayaan Masyarakat Desa Provinsi Kepulauan Bangka Belitung

Tabel 9-5 Daftar Yayasan Sosial di Provinsi Kepulauan Bangka Belitung menurut Wilayah, 2018

Wilayah	Nama	Alamat
(1)	(2)	(3)
Bangka Tengah	Yayasan Qatrunnada	Jl.Pos Koba Bangka Tengah
Belitung	Yayasan Nurannisyah Fitriani	Jl.Air Kelubi No.5 Air Rayak Tanjung Pandan
Pangkalpinang	Yayasan Istiqomah	Jl. Tg.Kelayang RT.29/06 Tg.Binga Kec.sujuk
	Taman Anak Sejahtera (TAS) Mutiara Serumpun Sebalai III	Jl.Telek Raya No.B325 (Pelataran Air Ketekok)Tanjung Pandan
	Taman Anak Sejahtera (TAS) Permataku	Jl.Gaparman No. I Lesung Batang Tanjung Pandan
Bangka	Yayasan Ponpes "Nurul Ihsan"	Jl.Depati Amir Baturusa-Kec.Merawang
	Yayasan "Al-Muhajirin"	Desa Air Ruai Kec. Pemali
	Yayasan Ponpes "Al-Islam"	Desa Kemuja Kec.Mendo Barat
	Yayasan Ponpes "Sabilul Muhtadin"	Desa Jada Bahrin Kec.Merawang
	Yayasan Ponpes "Nurul Muhibbin"	Desa Kemuja Kec.Mendo Barat
	Yayasan "Baitul Izzah"	Desa Kayu Besi Kec.Puding Besar
	Yayasan "Amaliah"	Jl. Manggis Blok I No.7 RSS Sungailiat
	Yayasan "Bahrul Ulum"	Jl.Matras Lama Kel.Sinar Baru sungailiat
	Yayasan "Bina Insani"	Jl.Mentok Km.15 No.10 Petaling Kec.Mendo Barat
	Yayasan "Insan Bahrin"	Desa Kimak Kec.Merawang
	Yayasan "Nur Dewi Lestari"	Jl. A.Yani Dalam No.8. Jalur Dua Sungailiat
	TPA "Bina Lestari"	Jl.Lap.Bola Desa Petaling Kec.Mendo Barat
	Yayasan "Ar-Rahman"	Desa Riau Silip
	Lembaga Kesejahteraan Sosial Anak Al- Kautsar"	Jl.P.Diponegoro 01 sungailiat

Lanjutan Tabel 9-5

Wilayah	Nama	Alamat
(1)	(2)	(3)
Pangkalpinang	Yayasan Al Fitrah	Jl. Beringin Raya RT 11/03 Bukit Merapin
	Yayasan As-Syukur	Jl.Melangir RT12/03 Bukit Merapin
	Yayasan Baiturrohimi	Jl.Stania RT07/02 Bukit Merapin
	Yayasan Ash-Shalihah	Jl. Mayor Busni A.Rahman RT05/02 Kel.Air
	Yayasan Pembina Anak Cacat (YPAC)	Jl.Dr.Yudono No.2 RT 02/01
	Yayasan Wakaf "Mardhatillah"	Jl.Letkol Saleh Ode No.307 RT09/03 Kel
	Yayasan Al-Aziz	Jl.Kayu Manis RT02/01 Kel.Kapeda
	Yayasan Jannatu Ma'wa	RT 07/03 Kel.Kacang Pedang
	Yayasan Tariaul Jannah	RT 01/01 Kel.Kacang Pedang
	Yayasan Baitul Hikmah	RT 06/02 Kel.Kacang Pedang
	Yayasan Serumpun Sebalai	Jl.Kejaksaaan No.226 RT02/02
	Yayasan Baitur Rahman	RT02/01 Kel Gedung Nasional
	Yayasan Kwanti Miau	JL.Kebon Kelapa Kel.Pasir padi
	Yayasan Anugerah Bangka	Jl.Veteran RT01/01 Kel.Parit Lalang
	Yayasan Kasih Sayang Lestari Prima	Jl.Pahlawan 12 Kel.Keramat
	Yayasan Al-Huda	Jl.Solihin GP RT 05/02 No.19 Kel.Melintang
	Yayasan Jompo Bakti Wara	Jl. Kota Bumi RT 08/03 Kel.Gajah Mada
	Yayasan Santo Yosep	JL.Sungai Selan RT 08/03 Kel.Gajah Mada
	Yayasan Santunan FM&Anak Yatim	Jl.Cendawan RT 03/01 Kel.Parit Lalang
	Yayasan Muslimin	JL.RE.Martadinata No.9 RT 01/01 Kel. Ketapang
	Yayasan Untaian Kasih 6	Jl.Depati Hamzah Kel.Bacang

Lanjutan Tabel 9-5

Wilayah	Nama	Alamat
(1)	(2)	(3)
	Yamusru	Jl.Jend.Sudirman No.144 Kel.Selindung Baru
	Yayasan Muhajirin	Jl.Jebung Kel.Selindung Baru
	Yayasan Uswatun Hasanah	Jl.Raya Kel.Selindung
	Yayasan AL-Hikmah	Jl.AL-Hikmah RT04/02 Kel.Jerambah Gantung
	Yayasan Dzikir SBY	Jl.Postu RT 03/01 Kel.Jerambah Gantung
	Yayasan Elis Imandasari	Jl.Perbaikan No.Kel.Sriwijaya
Bangka Barat	Yayasan Karimah	Jl.Jend.Sudirman Rt.03 Rw.06 Kel tanjung Muntok Bangka Barat
	Yayasan Al-Jami	Jl.Imam Bonjol No.1 Kel. Tanjung Muntok-Bangka Barat
	Yayasan Pondok Pesantren Miftahul Jannah	Jl. Raya Muntok-Pangkalpinang KM 33 Ds.Pelangas Simp.Teritip-Bangka Barat
	Yayasan Bahrul Ulum	Ds.Air Nyatoh Kec. Simp.Teritip-Bangka Barat
Belitung Timur	Jannatul Firdaus	Jl.Haji Mansyur Rt.15/07 Dsn.Baru Selatan Desa Baru
	Yayasan Pergib Islamic Centre IC-ZA	Jl. Kartini Rt. 03/02 Dsn. Durian Desa Lalang Kec. Manggar
	Koperasi Tekad Makmur	Desa Senyubuk Kec. Kelapa Kampit
	Pondok Pesantren Darul Jadid	Rt.01/01 Dsn. Kabung Jaya Desa Mekar Jaya

Sumber: Dinas Sosial dan Pemberdayaan Masyarakat Desa Provinsi Kepulauan Bangka Belitung



**DINAS KOMUNIKASI DAN INFORMATIKA
PROVINSI KEPULAUAN BANGKA BELITUNG
Bidang E-Government dan Statistik**

Jalan Pulau Lepar, Kompleks Perkantoran dan Pemukiman Terpadu
Pemerintah Provinsi Kepulauan Bangka Belitung
Kel. Air Itam, Pangkalpinang 33149
Telp. (0717) 4262142, Fax. (0717) 4262143
Web: <http://kominfo.babelprov.go.id>
Email: kominfo@babelprov.go.id